

Übertritte zum Schuljahr 2017/2018

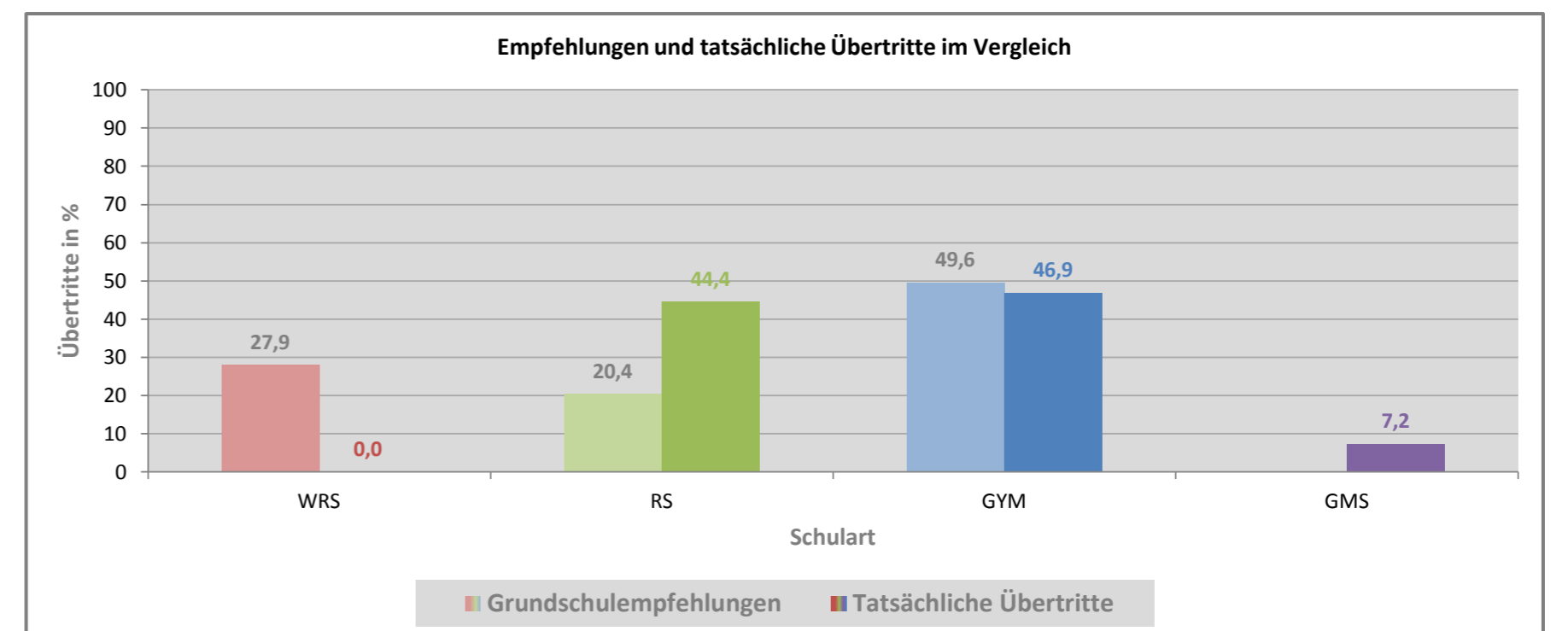
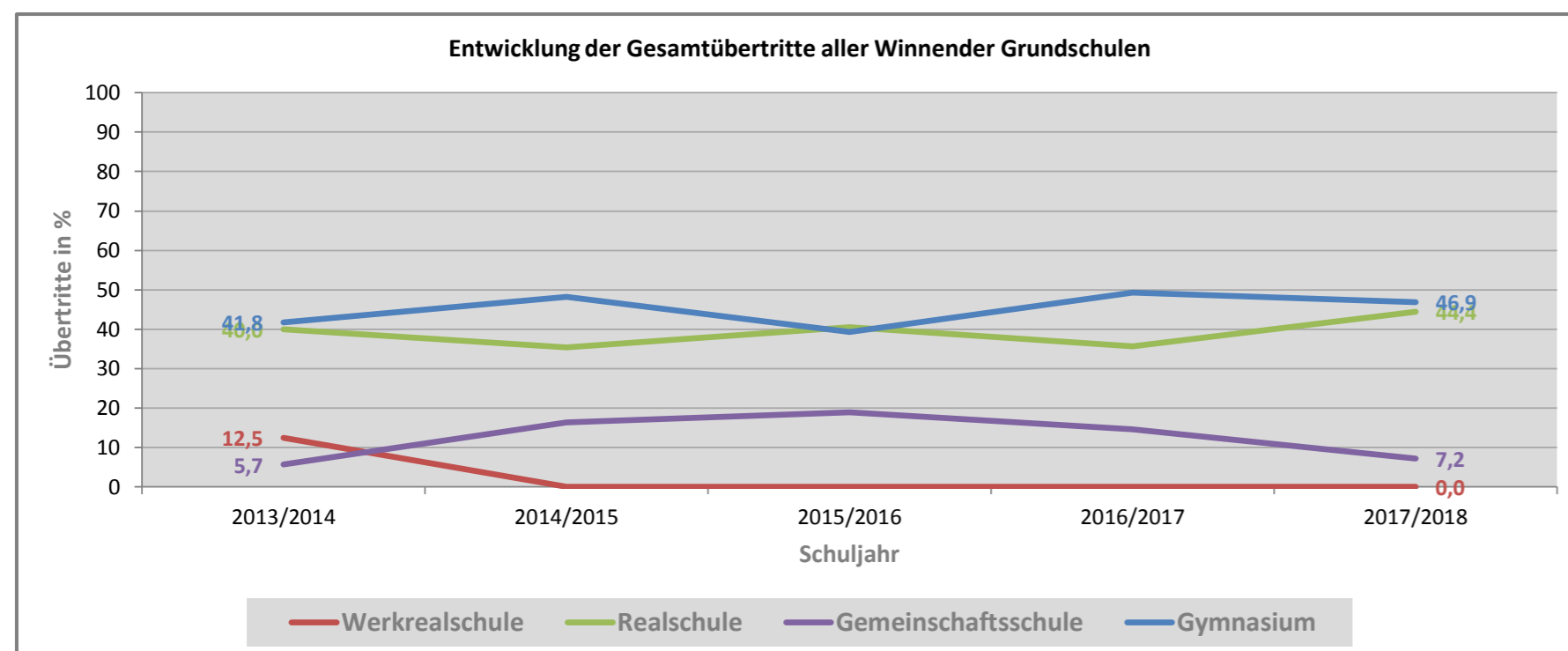
Winnender Grundschulen Gesamt

Absolute Übertritte der Grundschulen

Übertritte aus Grundschulen	Werkrealschule				Realschule				Gemeinschaftsschule				Gymnasium				Sonstige Schularten				Gesamt			
	Gesamt	Deutsche ohne Migrations-hintergrund	Deutsche mit Migrations-hintergrund	Nicht deutsch	Gesamt	Deutsche ohne Migrations-hintergrund	Deutsche mit Migrations-hintergrund	Nicht deutsch	Gesamt	Deutsche ohne Migrations-hintergrund	Deutsche mit Migrations-hintergrund	Nicht deutsch	Gesamt	Deutsche ohne Migrations-hintergrund	Deutsche mit Migrations-hintergrund	Nicht deutsch	Gesamt	Deutsche ohne Migrations-hintergrund	Deutsche mit Migrations-hintergrund	Nicht deutsch	Gesamt	Deutsche ohne Migrations-hintergrund	Deutsche mit Migrations-hintergrund	Nicht deutsch
GS Breuningsweiler	0	0	0	0	1	0	1	0	3	3	0	0	1	1	0	0	0	0	0	0	5	4	1	0
GS Birkmannsweiler	0	0	0	0	7	7	0	0	2	1	0	1	14	11	1	2	0	0	0	0	23	19	1	3
GS Hertmannsweiler	0	0	0	0	6	5	0	1	0	0	0	0	4	3	1	0	1	0	1	0	11	8	2	1
GS Höfen	0	0	0	0	11	11	0	0	1	1	0	0	5	5	0	0	0	0	0	0	17	17	0	0
GS Hungerberg	0	0	0	0	17	8	7	2	2	0	1	1	13	10	3	0	0	0	0	0	32	18	11	3
GS Schelmenholz	0	0	0	0	21	11	8	2	0	0	0	0	24	16	7	1	0	0	0	0	45	27	15	3
Kastenschule	0	0	0	0	9	3	6	0	2	1	0	1	6	6	0	0	1	1	0	0	18	11	6	1
Stöckachschule	0	0	0	0	20	14	2	4	5	4	0	1	30	26	0	4	1	1	0	0	56	45	2	9
Übertritte gesamt	0	0	0	0	92	59	24	9	15	10	1	4	97	78	12	7	3	2	1	0	207	149	38	20

Entwicklung der Übertritte

Übertritte zum Schuljahr	Werkrealschule		Realschule		Gemeinschaftsschule		Gymnasium		Sonstige Schularten		Gesamt	
	Gesamt	%	Gesamt	%	Gesamt	%	Gesamt	%	Gesamt	%	Gesamt	%
2013/2014	35	12,5	112	40,0	16	5,7	117	41,8	0	0,0	280	100,0
2014/2015	0	0,0	89	35,5	41	16,3	121	48,2	0	0,0	251	100,0
2015/2016	0	0,0	101	40,6	47	18,9	98	39,4	3	1,2	249	100,0
2016/2017	0	0,0	78	35,6	32	14,6	108	49,3	1	0,5	219	100,0
2017/2018	0	0,0	92	44,4	15	7,2	97	46,9	3	1,4	207	100,0



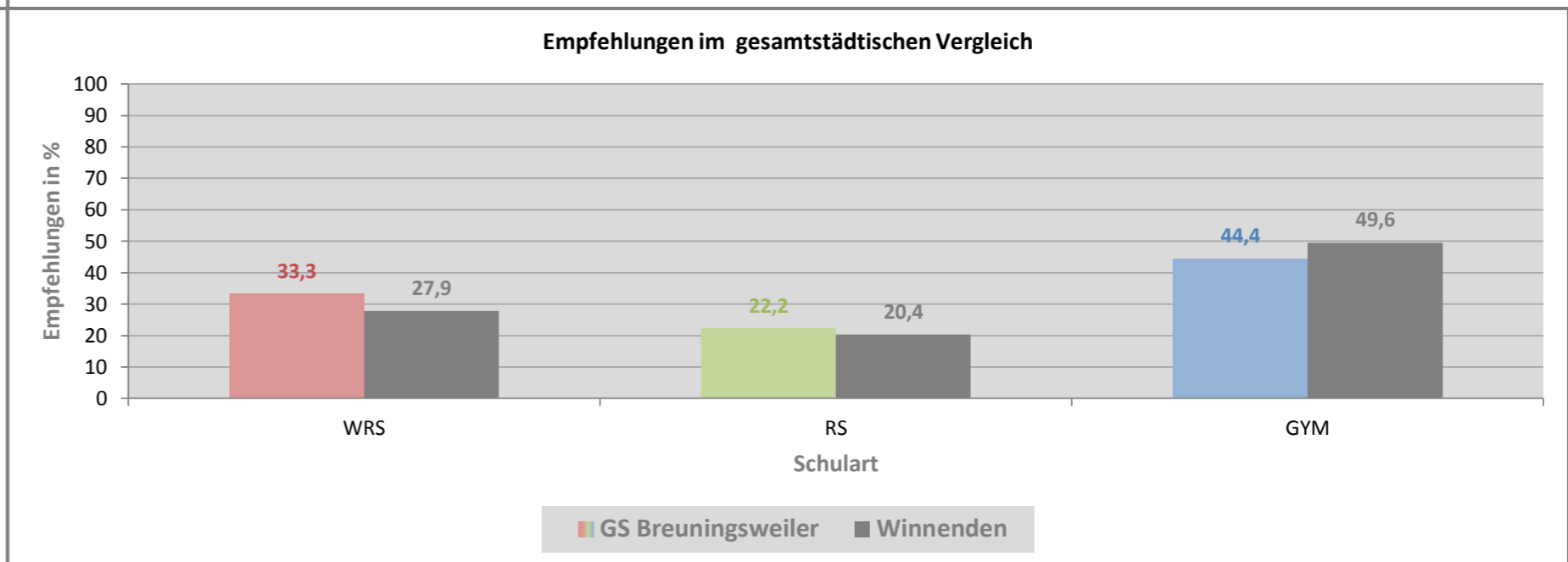
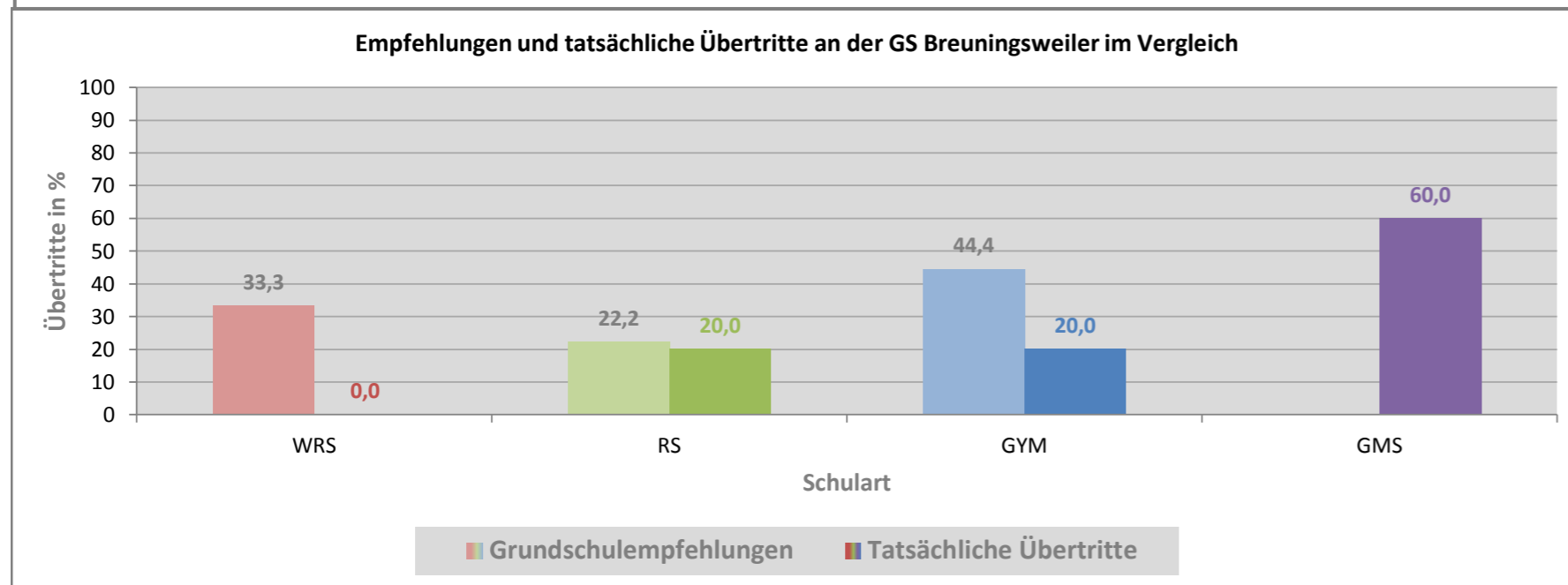
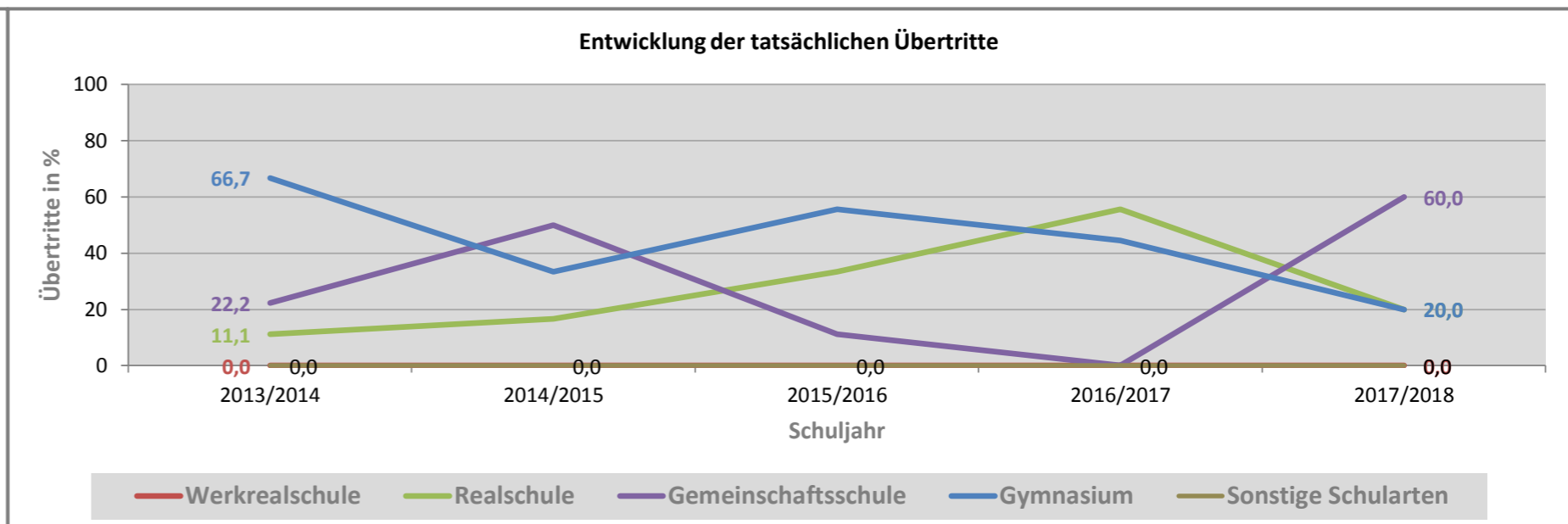
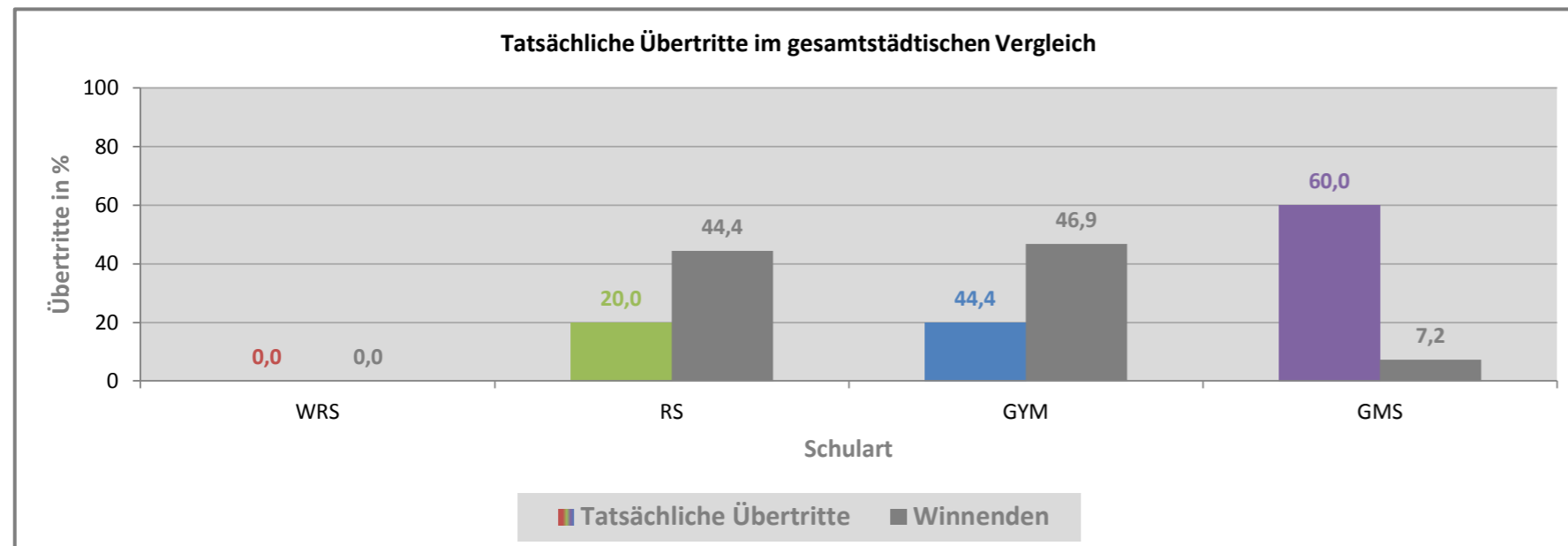
Schule **GS Breuningsweiler**

Absolute Übertritte zum aktuellen Schuljahr

Übertritte aus Grundschule	Werkrealschule			Realschule			Gemeinschaftsschule			Gymnasium			Sonstige Schularten			GESAMT								
	Gesamt	Deutsche ohne Migrations-hintergrund	Deutsche mit Migrations-hintergrund	Nicht deutsch	Gesamt	Deutsche ohne Migrations-hintergrund	Deutsche mit Migrations-hintergrund	Nicht deutsch	Gesamt	Deutsche ohne Migrations-hintergrund	Deutsche mit Migrations-hintergrund	Nicht deutsch	Gesamt	Deutsche ohne Migrations-hintergrund	Deutsche mit Migrations-hintergrund	Nicht deutsch	Gesamt	Deutsche ohne Migrations-hintergrund	Deutsche mit Migrations-hintergrund	Nicht deutsch				
GS Breuningsweiler	0	0	0	0	1	0	1	0	3	3	0	0	1	1	0	0	0	0	0	0	5	4	1	0

Entwicklung der Übertritte

Übertritte zum Schuljahr	Werkrealschule		Realschule		Gemeinschaftsschule		Gymnasium		Sonstige Schularten		GESAMT	
	Gesamt	%	Gesamt	%	Gesamt	%	Gesamt	%	Gesamt	%	Gesamt	%
2013/2014	0	0,0	1	11,1	2	22,2	6	66,7	0	0,0	9	100,0
2014/2015	0	0,0	1	16,7	3	50,0	2	33,3	0	0,0	6	100,0
2015/2016	0	0,0	3	33,3	1	11,1	5	55,6	0	0,0	9	100,0
2016/2017	0	0,0	5	55,6	0	0,0	4	44,4	0	0,0	9	100,0
2017/2018	0	0,0	1	20,0	3	60,0	1	20,0	0	0,0	5	100,0



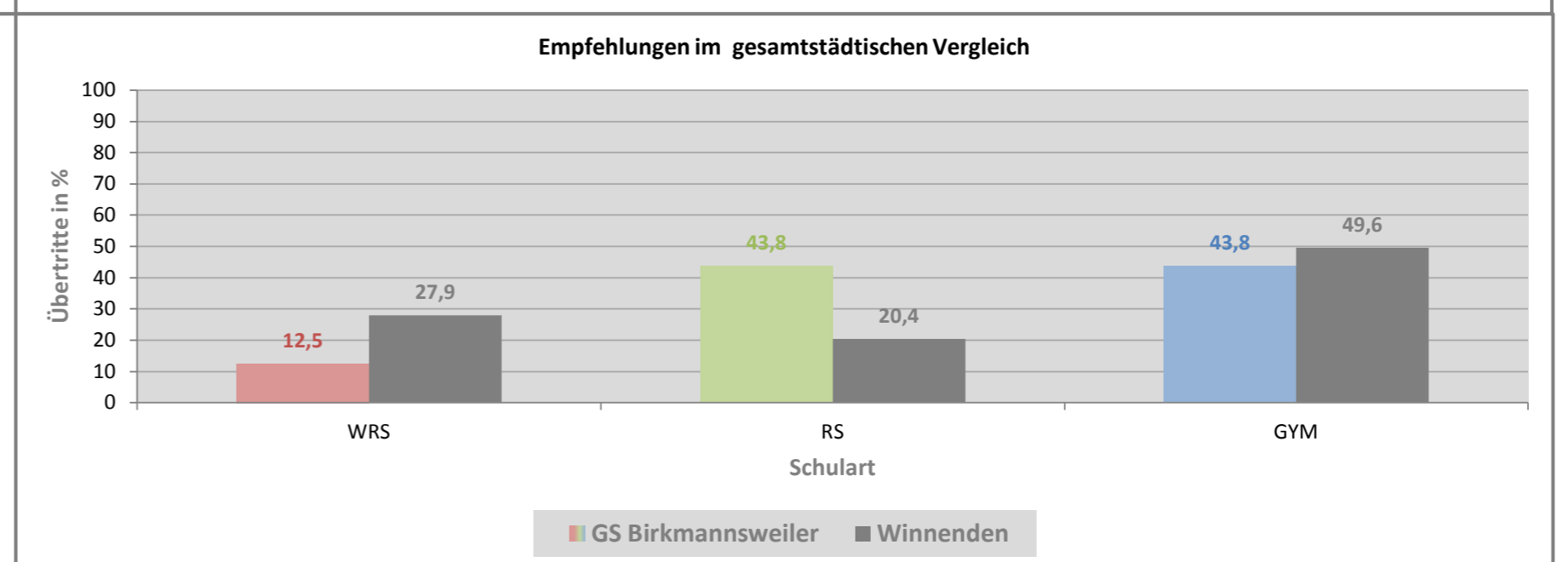
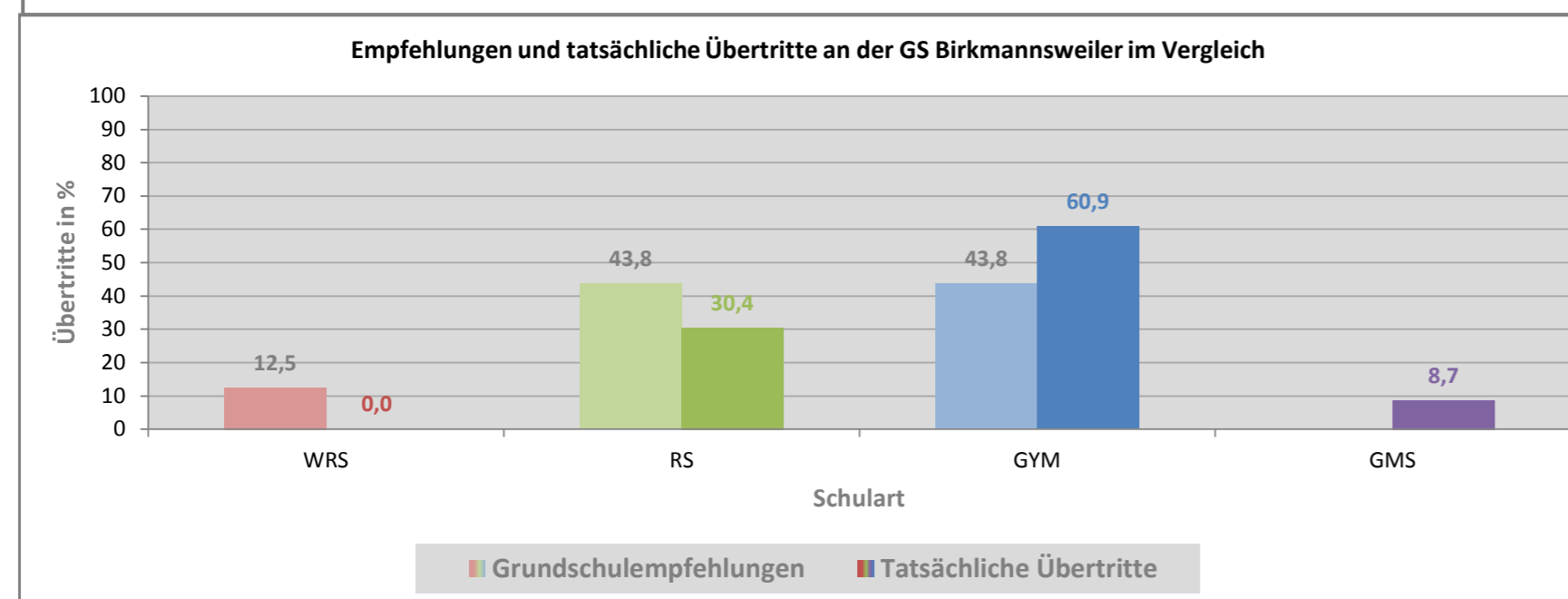
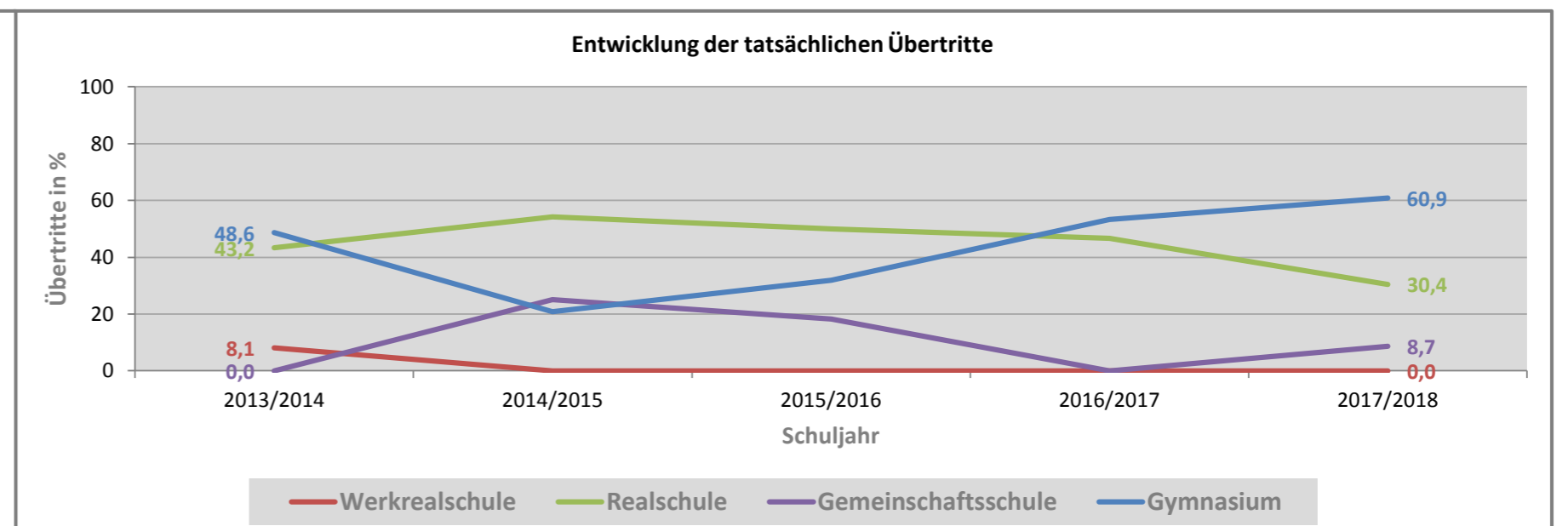
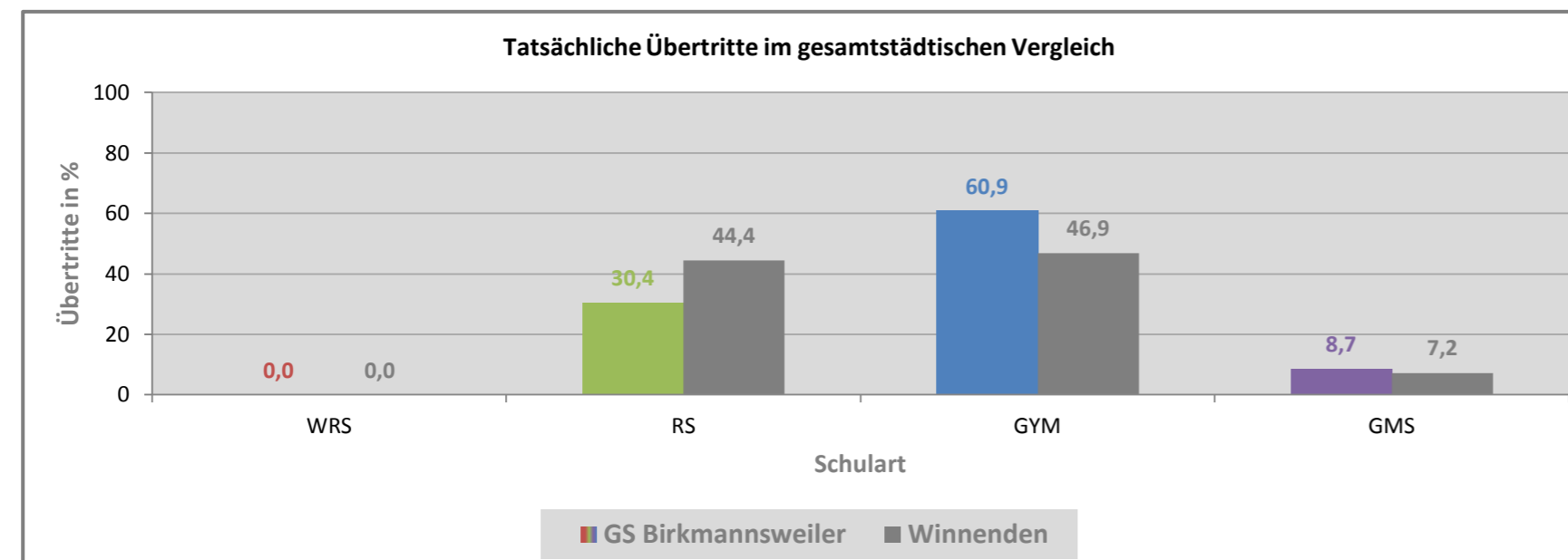
Schule **GS Birkmannsweiler**

Absolute Übertritte zum aktuellen Schuljahr

Übertritte aus Grundschule	Werkrealschule			Realschule			Gemeinschaftsschule			Gymnasium			Sonstige Schularten			GESAMT								
	Gesamt	Deutsche ohne Migrations-hintergrund	Deutsche mit Migrations-hintergrund	Nicht deutsch	Gesamt	Deutsche ohne Migrations-hintergrund	Deutsche mit Migrations-hintergrund	Nicht deutsch	Gesamt	Deutsche ohne Migrations-hintergrund	Deutsche mit Migrations-hintergrund	Nicht deutsch	Gesamt	Deutsche ohne Migrations-hintergrund	Deutsche mit Migrations-hintergrund	Nicht deutsch	Gesamt	Deutsche ohne Migrations-hintergrund	Deutsche mit Migrations-hintergrund	Nicht deutsch				
GS Birkmannsweiler	0	0	0	0	7	7	0	0	2	1	0	1	14	11	1	2	0	0	0	0	23	19	1	3

Entwicklung der Übertritte

Übertritte zum Schuljahr	Werkrealschule		Realschule		Gemeinschaftsschule		Gymnasium		Sonstige Schularten		GESAMT	
	Gesamt	%	Gesamt	%	Gesamt	%	Gesamt	%	Gesamt	%	Gesamt	%
2013/2014	3	8,1	16	43,2	0	0,0	18	48,6	0	0,0	37	100,0
2014/2015	0	0,0	13	54,2	6	25,0	5	20,8	0	0,0	24	100,0
2015/2016	0	0,0	11	50,0	4	18,2	7	31,8	0	0,0	22	100,0
2016/2017	0	0,0	7	46,7	0	0,0	8	53,3	0	0,0	15	100,0
2017/2018	0	0,0	7	30,4	2	8,7	14	60,9	0	0,0	23	100,0



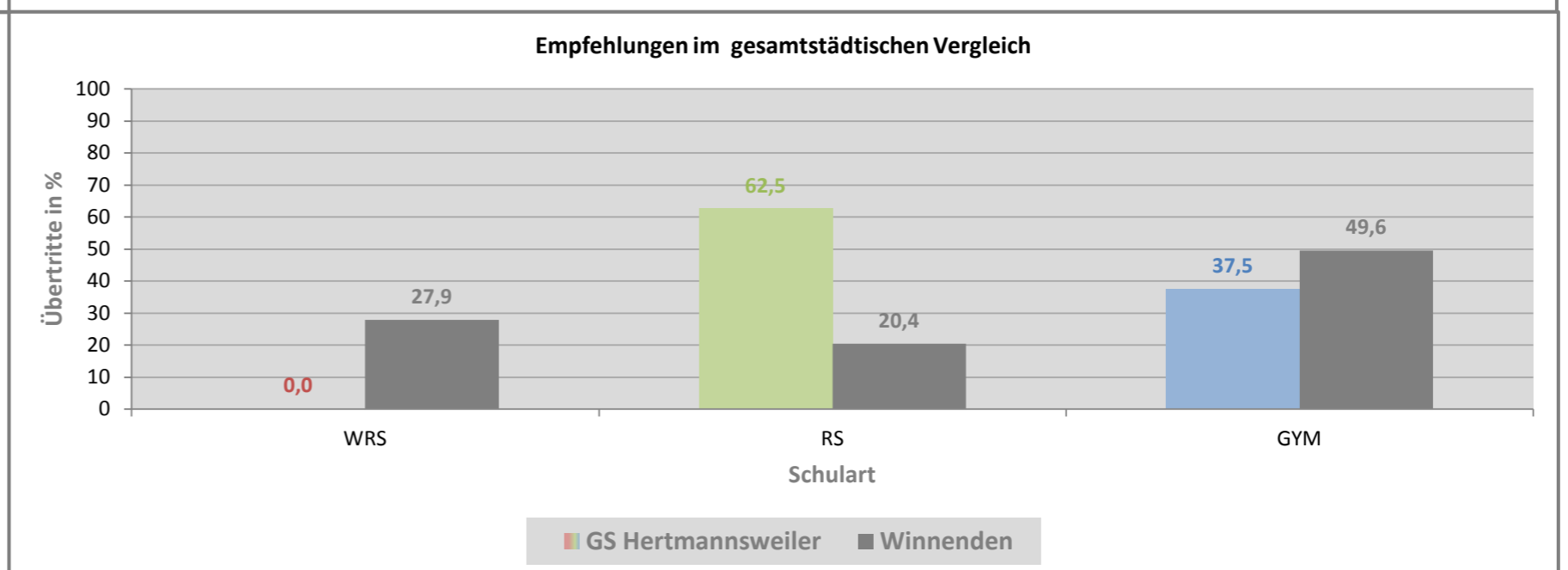
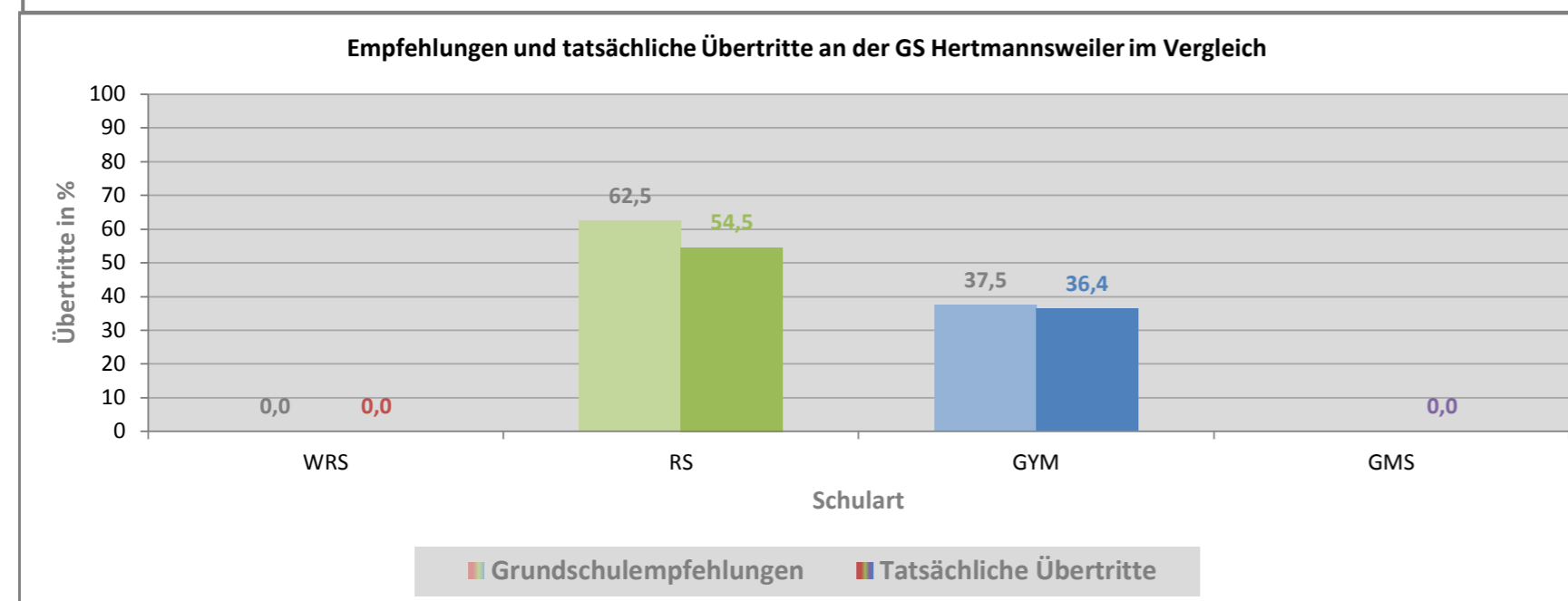
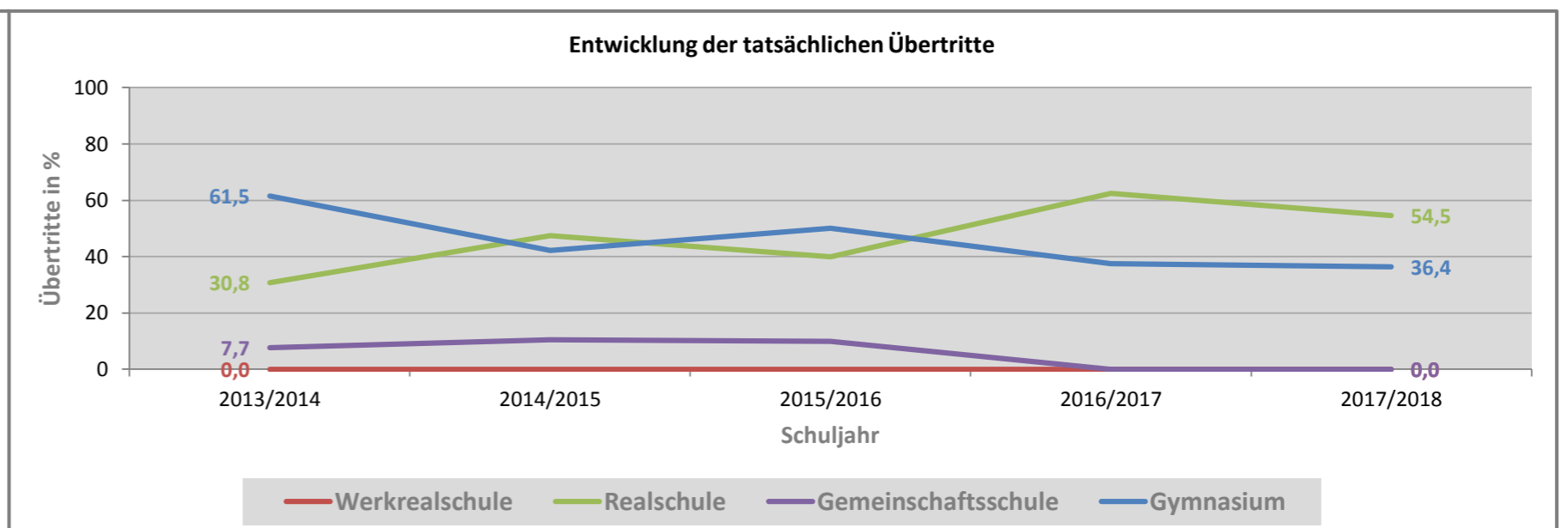
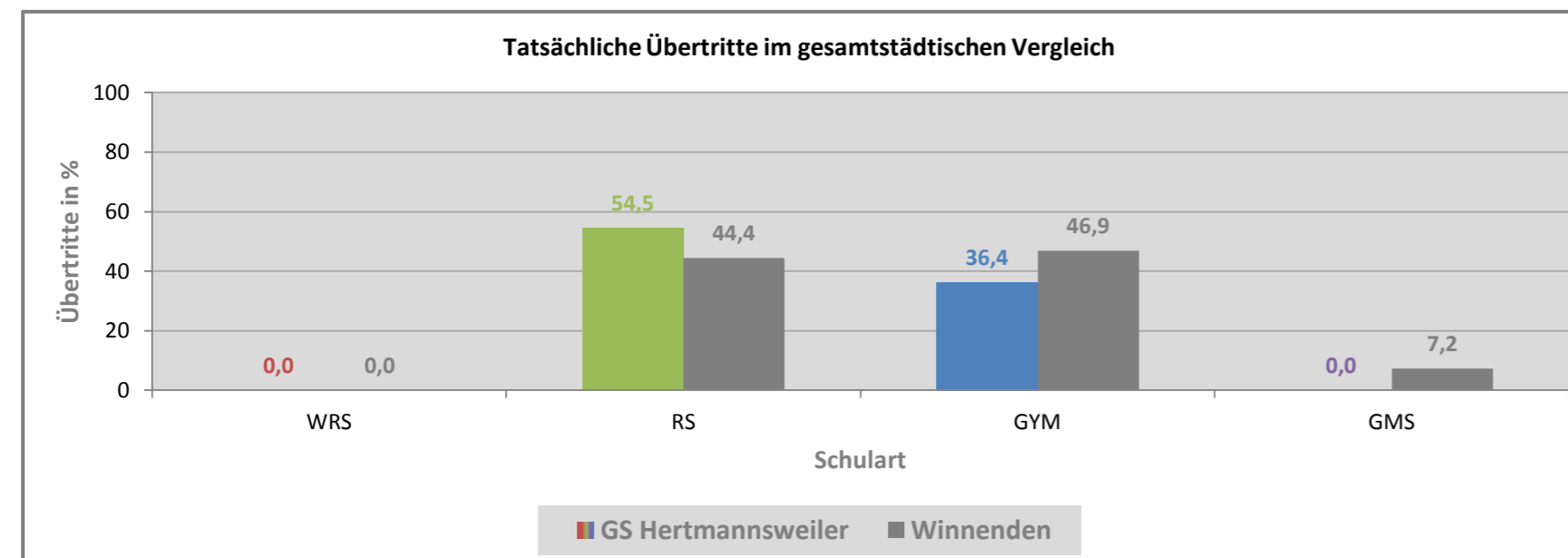
Schule **GS Hertmannsweiler**

Absolute Übertritte zum aktuellen Schuljahr

Übertritte aus Grundschule	Werkrealschule				Realschule				Gemeinschaftsschule				Gymnasium				Sonstige Schularten			GESAMT				
	Gesamt	Deutsche ohne Migrations-hintergrund	Deutsche mit Migrations-hintergrund	Nicht deutsch	Gesamt	Deutsche ohne Migrations-hintergrund	Deutsche mit Migrations-hintergrund	Nicht deutsch	Gesamt	Deutsche ohne Migrations-hintergrund	Deutsche mit Migrations-hintergrund	Nicht deutsch	Gesamt	Deutsche ohne Migrations-hintergrund	Deutsche mit Migrations-hintergrund	Nicht deutsch	Gesamt	Deutsche ohne Migrations-hintergrund	Deutsche mit Migrations-hintergrund	Nicht deutsch				
GS Hertmannsweiler	0	0	0	0	6	5	0	1	0	0	0	0	4	3	1	0	1	0	1	0	11	8	2	1

Entwicklung der Übertritte

Übertritte zum Schuljahr	Werkrealschule		Realschule		Gemeinschaftsschule		Gymnasium		Sonstige Schularten		GESAMT	
	Gesamt	%	Gesamt	%	Gesamt	%	Gesamt	%	Gesamt	%	Gesamt	%
2013/2014	0	0,0	4	30,8	1	7,7	8	61,5	0	0,0	13	100,0
2014/2015	0	0,0	9	47,4	2	10,5	8	42,1	0	0,0	19	100,0
2015/2016	0	0,0	8	40,0	2	10,0	10	50,0	0	0,0	20	100,0
2016/2017	0	0,0	5	62,5	0	0,0	3	37,5	0	0,0	8	100,0
2017/2018	0	0,0	6	54,5	0	0,0	4	36,4	1	9,1	11	100,0



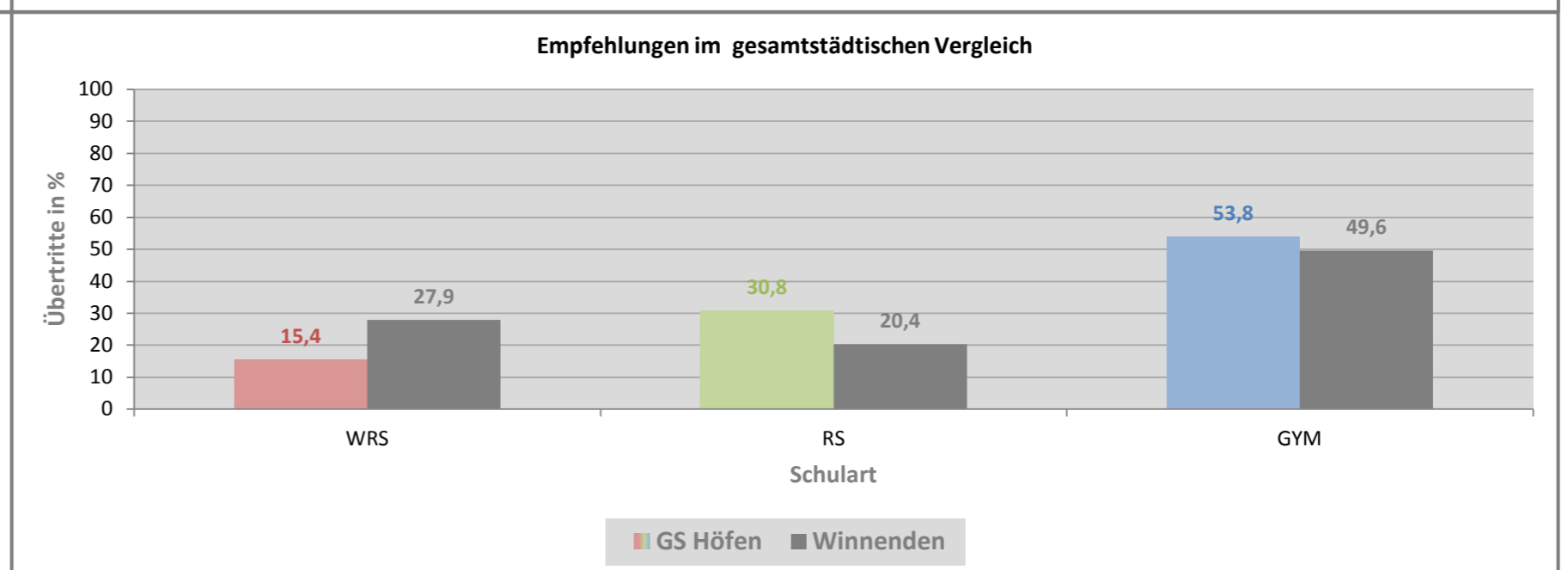
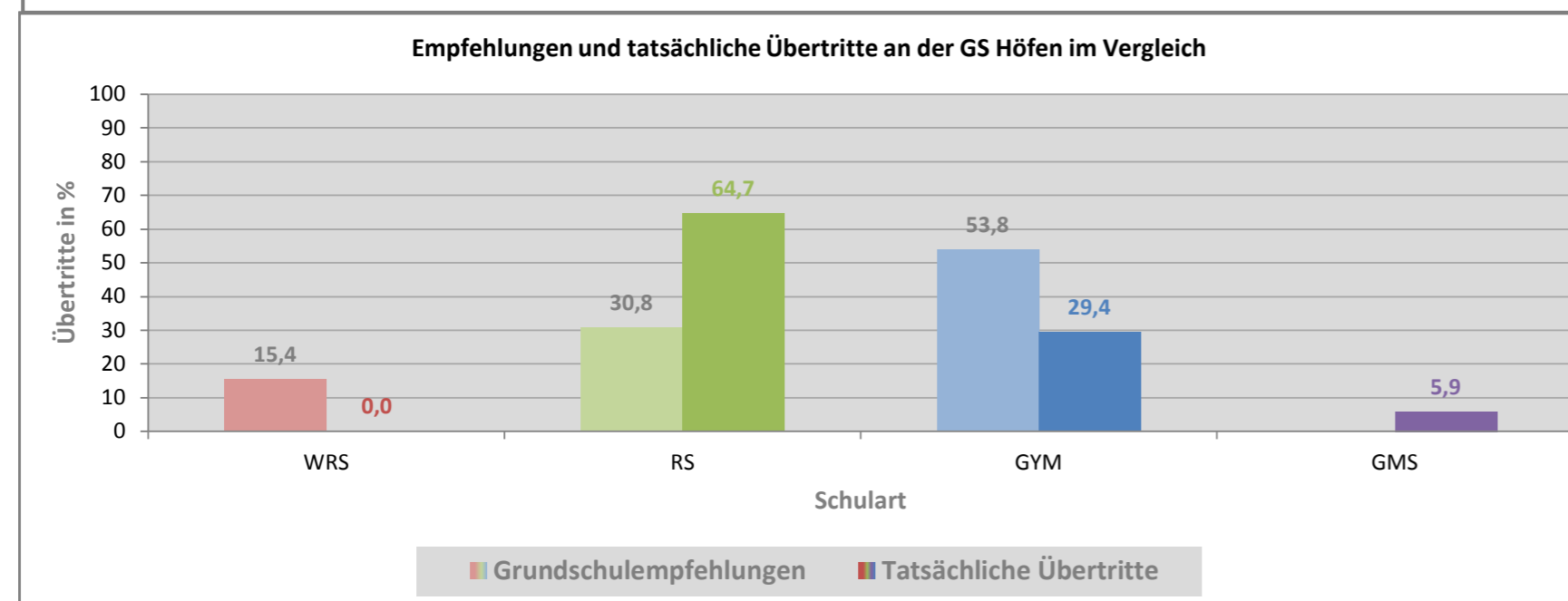
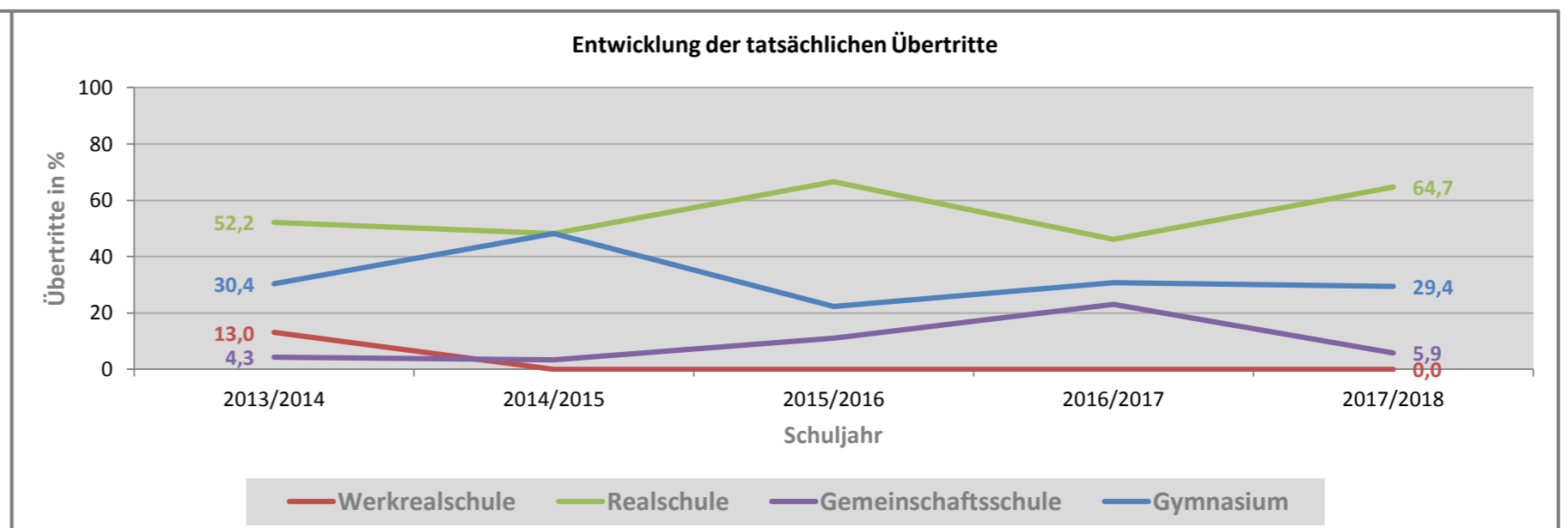
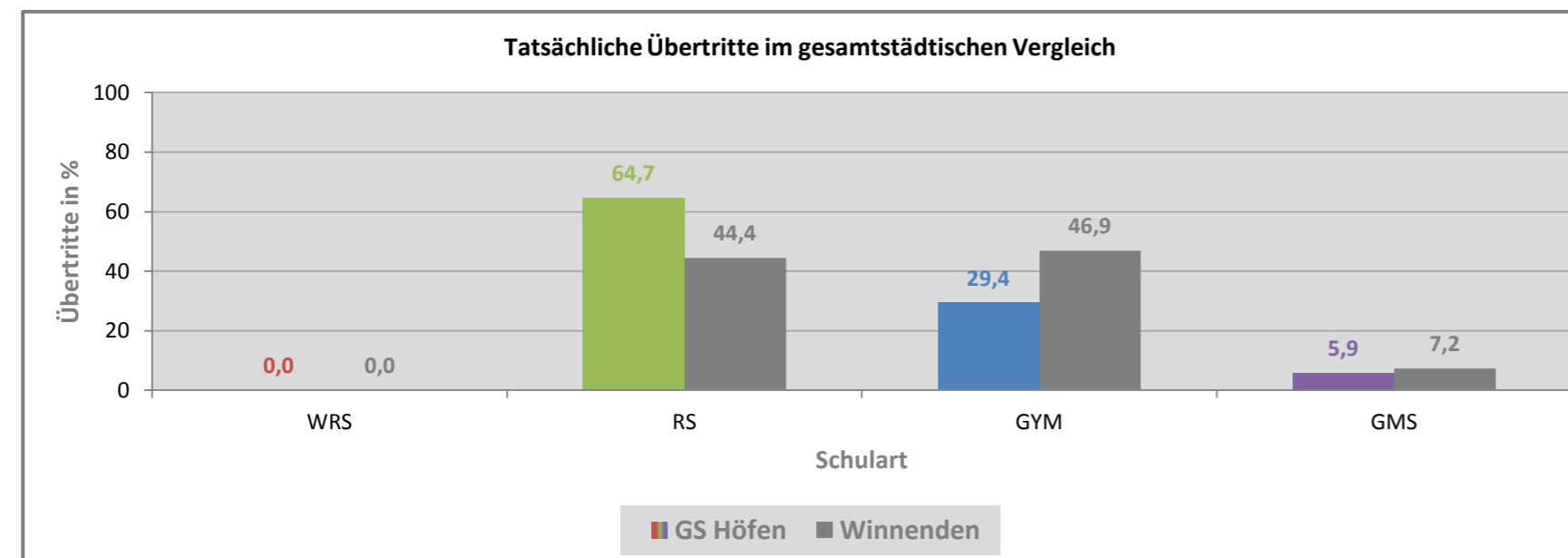
Schule **GS Höfen**

Absolute Übertritte zum aktuellen Schuljahr

Übertritte aus Grundschule	Werkrealschule				Realschule				Gemeinschaftsschule				Gymnasium				Sonstige Schularten			GESAMT				
	Gesamt	Deutsche ohne Migrations-hintergrund	Deutsche mit Migrations-hintergrund	Nicht deutsch	Gesamt	Deutsche ohne Migrations-hintergrund	Deutsche mit Migrations-hintergrund	Nicht deutsch	Gesamt	Deutsche ohne Migrations-hintergrund	Deutsche mit Migrations-hintergrund	Nicht deutsch	Gesamt	Deutsche ohne Migrations-hintergrund	Deutsche mit Migrations-hintergrund	Nicht deutsch	Gesamt	Deutsche ohne Migrations-hintergrund	Deutsche mit Migrations-hintergrund	Nicht deutsch				
GS Höfen	0	0	0	0	11	11	0	0	1	1	0	0	5	5	0	0	0	0	0	0	17	17	0	0

Entwicklung der Übertritte

Übertritte zum Schuljahr	Werkrealschule		Realschule		Gemeinschaftsschule		Gymnasium		Sonstige Schularten		GESAMT	
	Gesamt	%	Gesamt	%	Gesamt	%	Gesamt	%	Gesamt	%	Gesamt	%
2013/2014	3	13,0	12	52,2	1	4,3	7	30,4	0	0,0	23	100,0
2014/2015	0	0,0	14	48,3	1	3,4	14	48,3	0	0,0	29	100,0
2015/2016	0	0,0	12	66,7	2	11,1	4	22,2	0	0,0	18	100,0
2016/2017	0	0,0	6	46,2	3	23,1	4	30,8	0	0,0	13	100,0
2017/2018	0	0,0	11	64,7	1	5,9	5	29,4	0	0,0	17	100,0



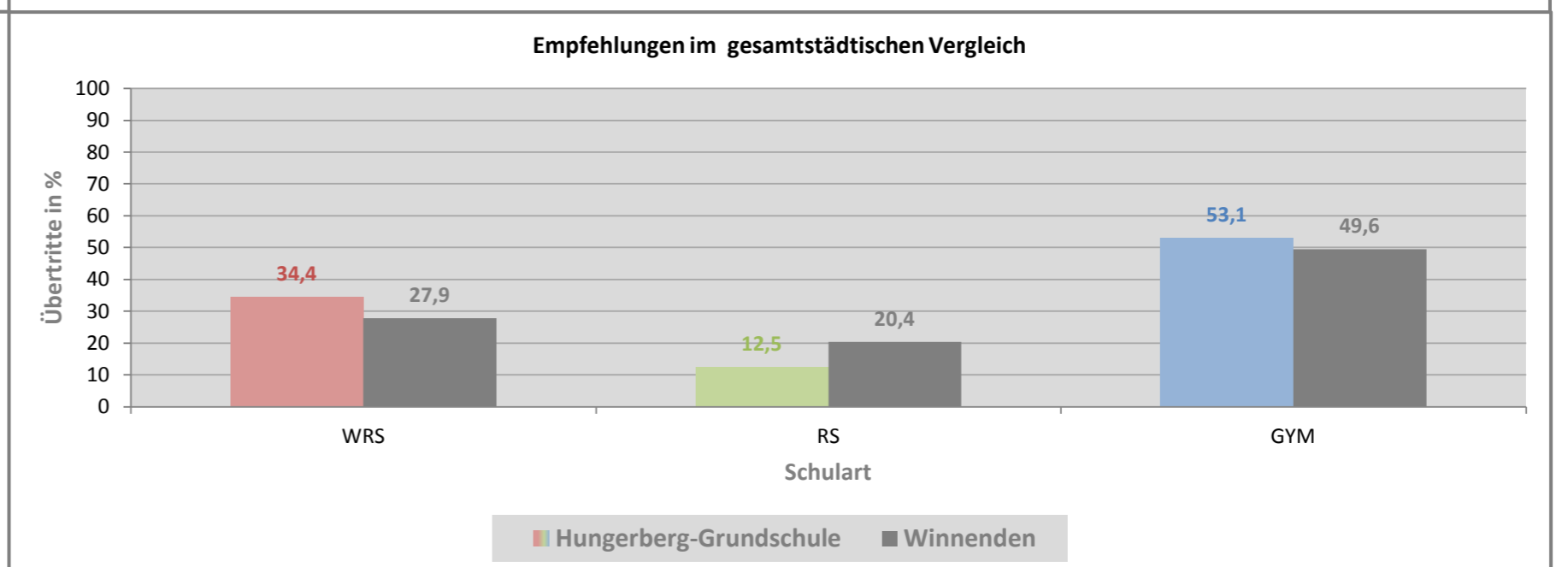
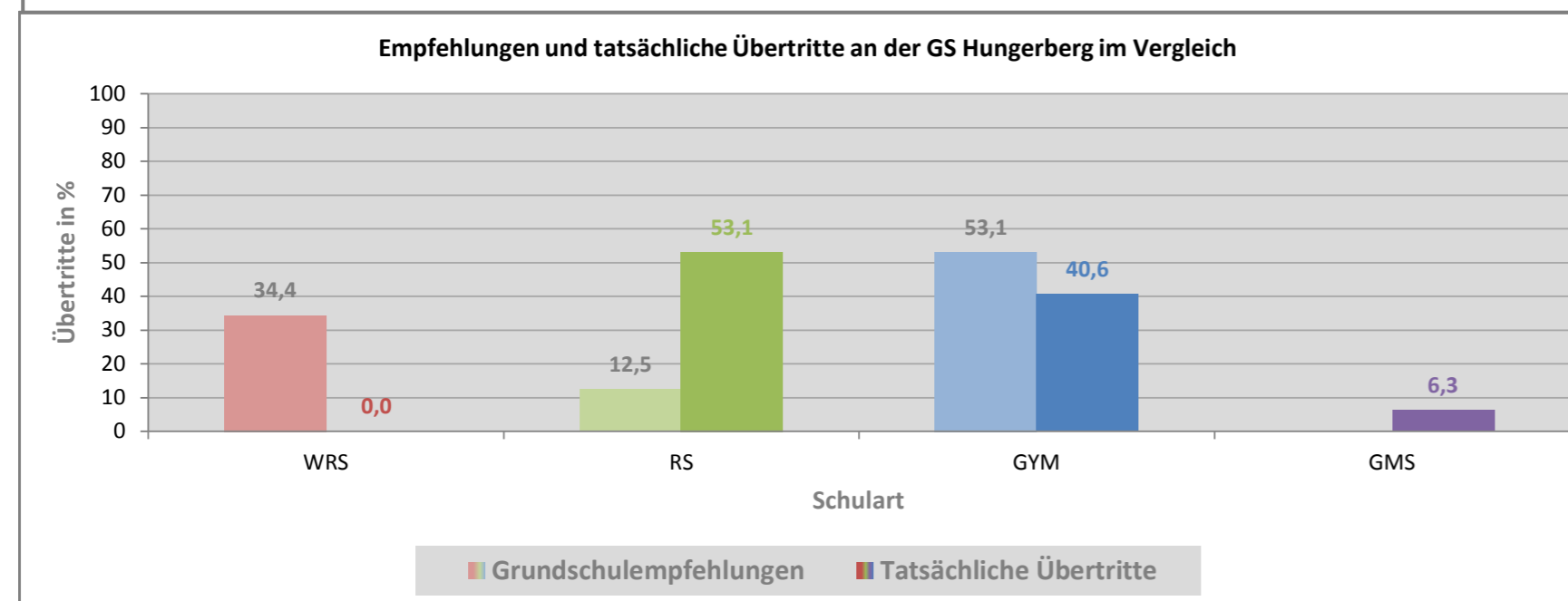
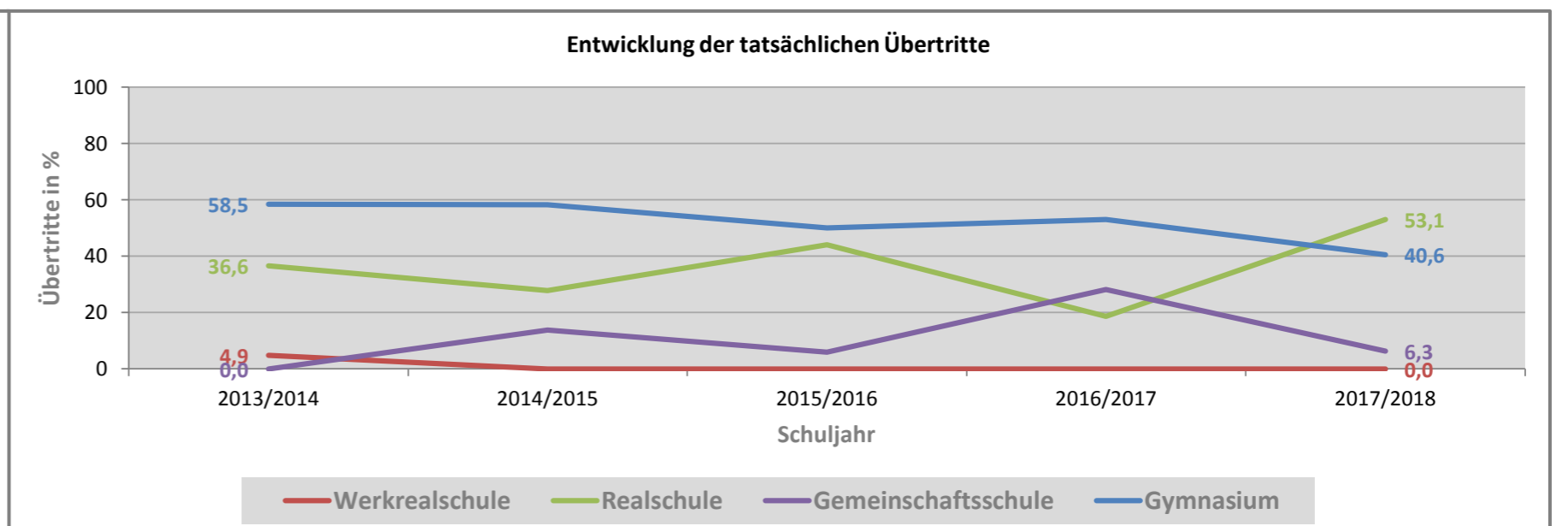
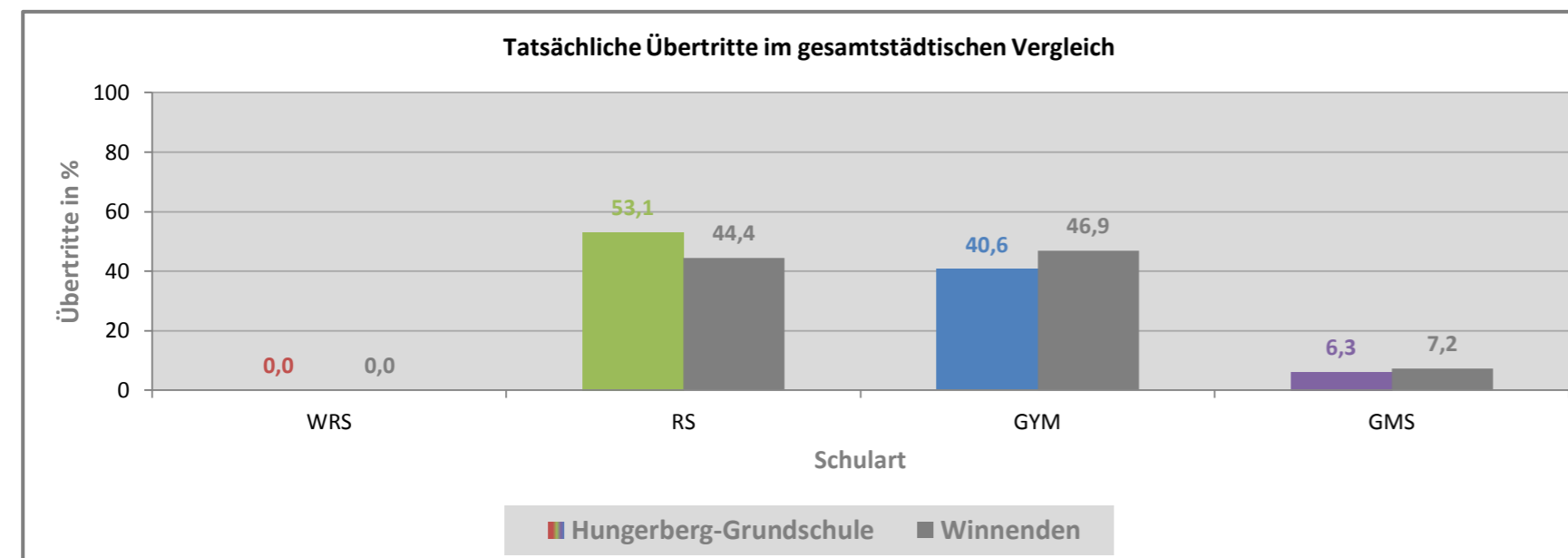
Schule **Hungerberg-Grundschule**

Absolute Übertritte zum aktuellen Schuljahr

Übertritte aus Grundschule	Werkrealschule			Realschule			Gemeinschaftsschule			Gymnasium			Sonstige Schularten			GESAMT								
	Gesamt	Deutsche ohne Migrations-hintergrund	Deutsche mit Migrations-hintergrund	Nicht deutsch	Gesamt	Deutsche ohne Migrations-hintergrund	Deutsche mit Migrations-hintergrund	Nicht deutsch	Gesamt	Deutsche ohne Migrations-hintergrund	Deutsche mit Migrations-hintergrund	Nicht deutsch	Gesamt	Deutsche ohne Migrations-hintergrund	Deutsche mit Migrations-hintergrund	Nicht deutsch	Gesamt	Deutsche ohne Migrations-hintergrund	Deutsche mit Migrations-hintergrund	Nicht deutsch				
Hungerberg-Grundschule	0	0	0	0	17	8	7	2	2	0	1	1	13	10	3	0	0	0	0	0	32	18	11	3

Entwicklung der Übertritte

Übertritte zum Schuljahr	Werkrealschule		Realschule		Gemeinschaftsschule		Gymnasium		Sonstige Schularten		GESAMT	
	Gesamt	%	Gesamt	%	Gesamt	%	Gesamt	%	Gesamt	%	Gesamt	%
2013/2014	2	4,9	15	36,6	0	0,0	24	58,5	0	0,0	41	100,0
2014/2015	0	0,0	10	27,8	5	13,9	21	58,3	0	0,0	36	100,0
2015/2016	0	0,0	15	44,1	2	5,9	17	50,0	0	0,0	34	100,0
2016/2017	0	0,0	6	18,8	9	28,1	17	53,1	0	0,0	32	100,0
2017/2018	0	0,0	17	53,1	2	6,3	13	40,6	0	0,0	32	100,0



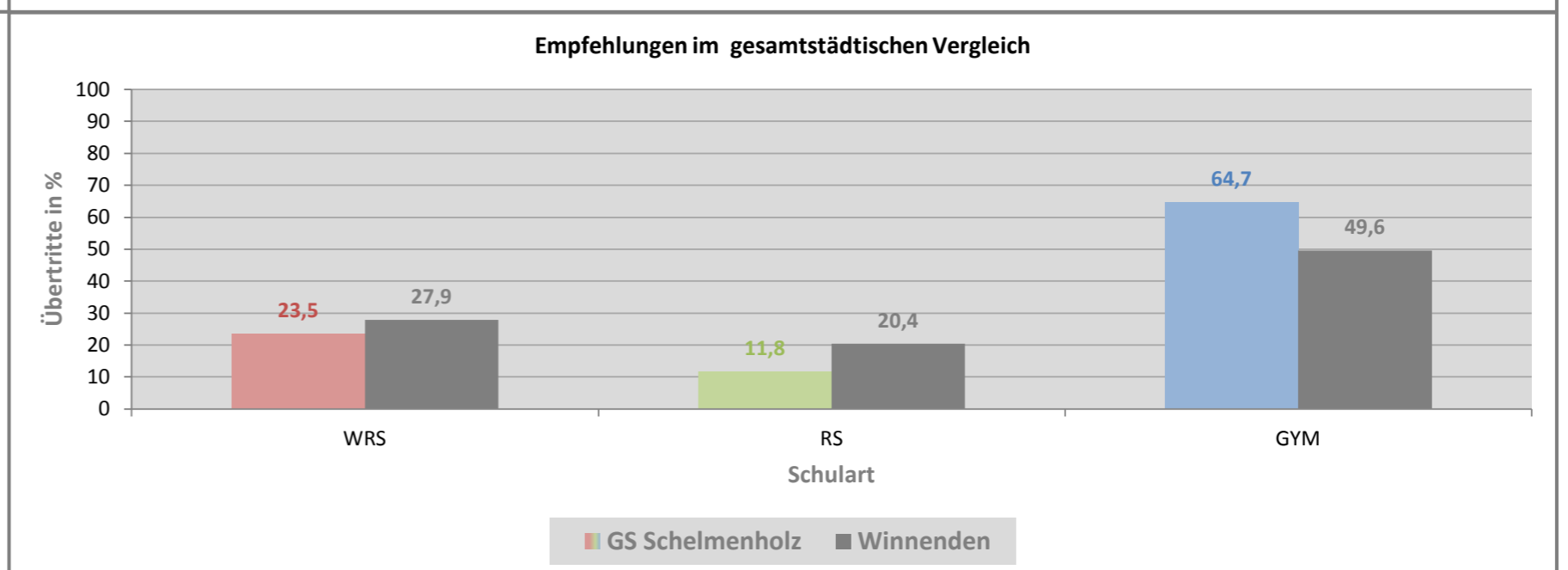
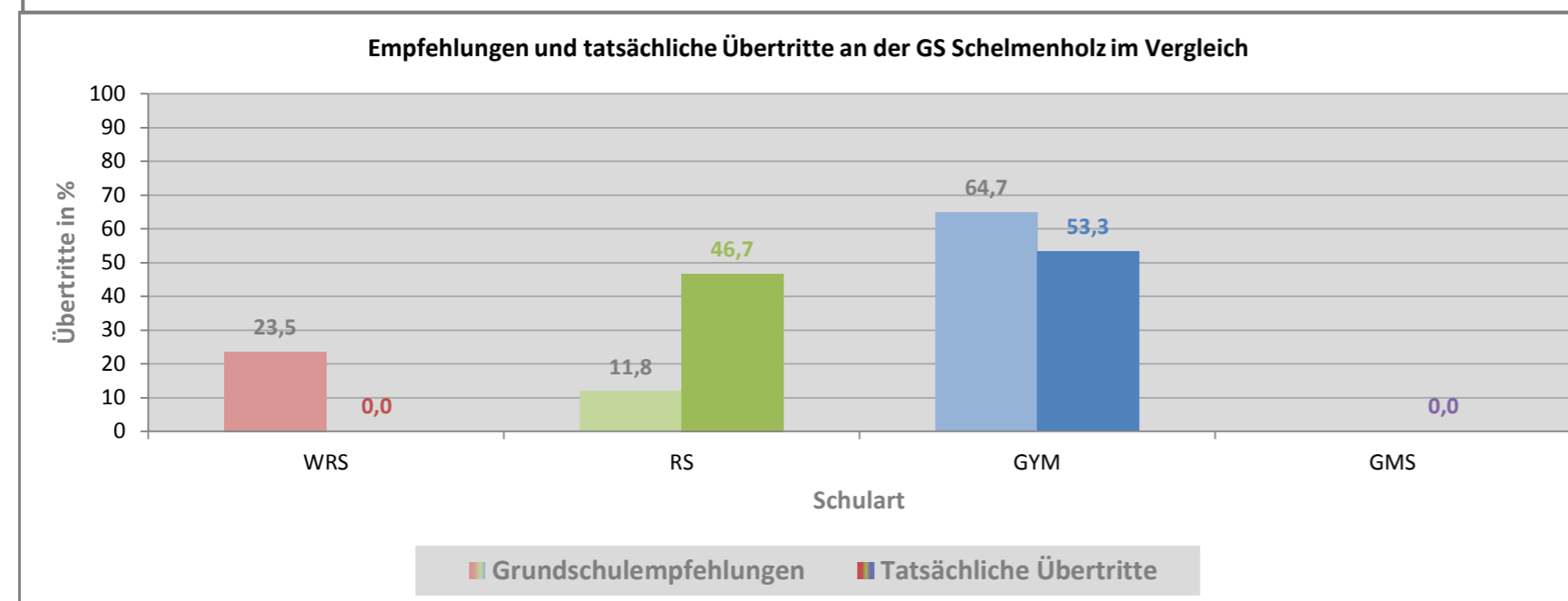
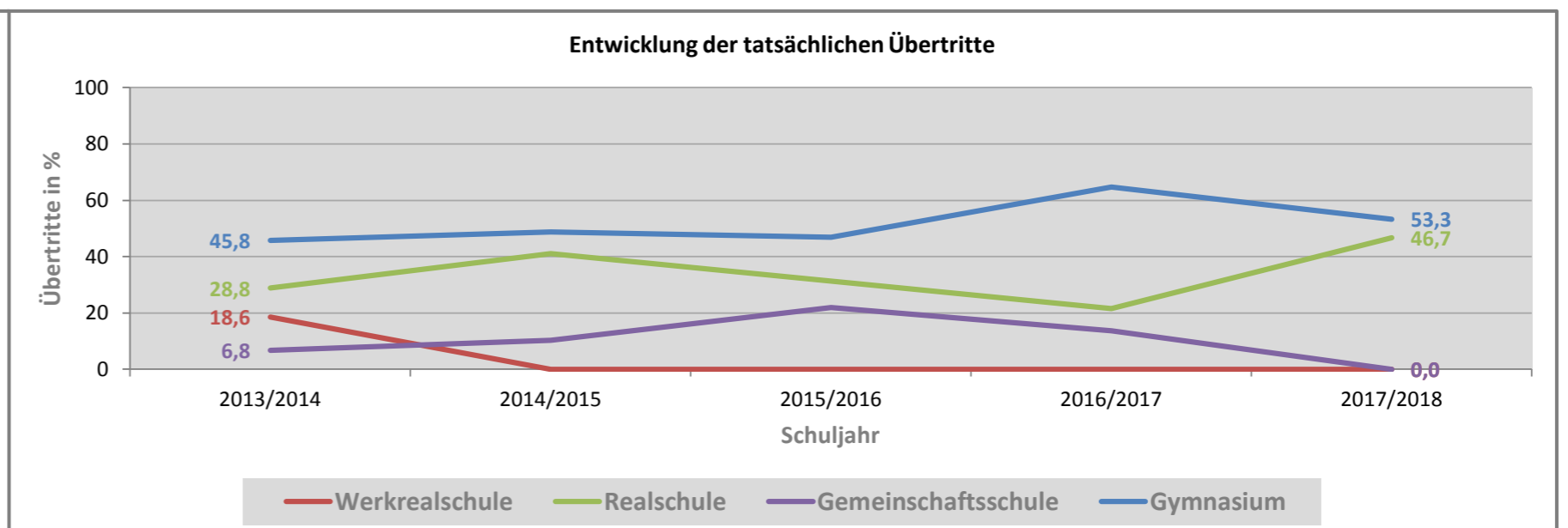
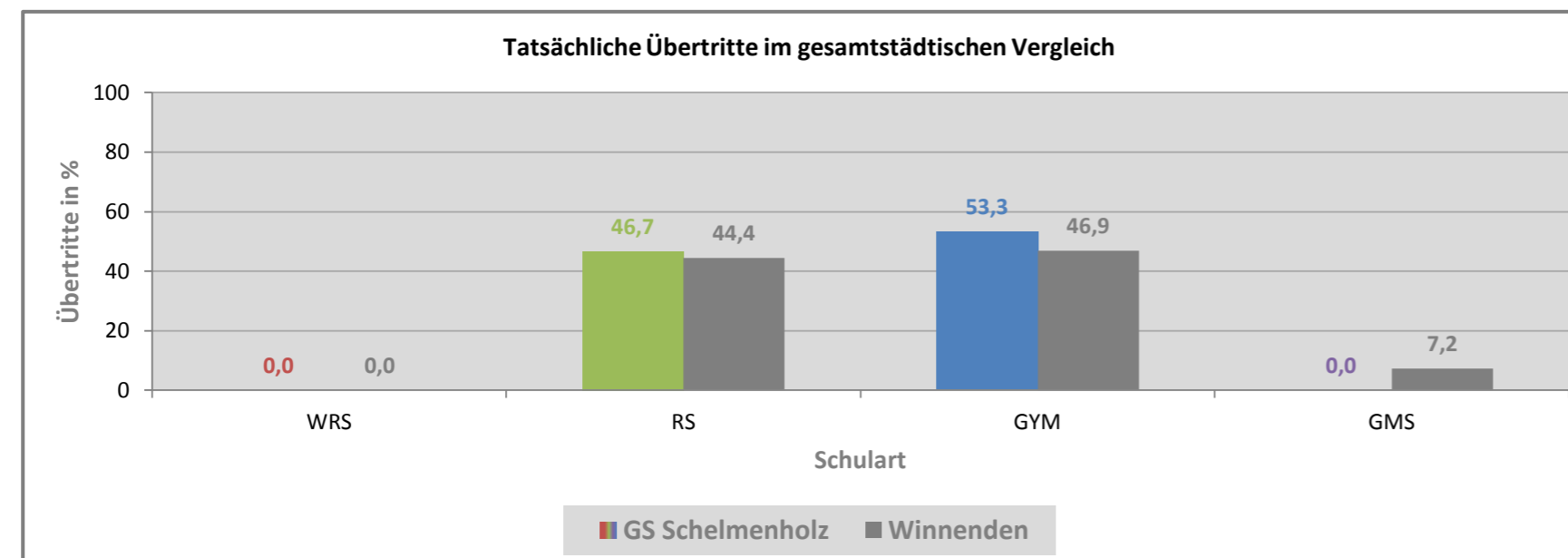
Schule **GS Schelmenholz**

Absolute Übertritte zum aktuellen Schuljahr

Übertritte aus Grundschule	Werkrealschule				Realschule				Gemeinschaftsschule				Gymnasium				Sonstige Schularten			GESAMT				
	Gesamt	Deutsche ohne Migrations-hintergrund	Deutsche mit Migrations-hintergrund	Nicht deutsch	Gesamt	Deutsche ohne Migrations-hintergrund	Deutsche mit Migrations-hintergrund	Nicht deutsch	Gesamt	Deutsche ohne Migrations-hintergrund	Deutsche mit Migrations-hintergrund	Nicht deutsch	Gesamt	Deutsche ohne Migrations-hintergrund	Deutsche mit Migrations-hintergrund	Nicht deutsch	Gesamt	Deutsche ohne Migrations-hintergrund	Deutsche mit Migrations-hintergrund	Nicht deutsch				
GS Schelmenholz	0	0	0	0	21	11	8	2	0	0	0	0	24	16	7	1	0	0	0	0	45	27	15	3

Entwicklung der Übertritte

Übertritte zum Schuljahr	Werkrealschule		Realschule		Gemeinschaftsschule		Gymnasium		Sonstige Schularten		GESAMT	
	Gesamt	%	Gesamt	%	Gesamt	%	Gesamt	%	Gesamt	%	Gesamt	%
2013/2014	11	18,6	17	28,8	4	6,8	27	45,8	0	0,0	59	100,0
2014/2015	0	0,0	16	41,0	4	10,3	19	48,7	0	0,0	39	100,0
2015/2016	0	0,0	20	31,3	14	21,9	30	46,9	0	0,0	64	100,0
2016/2017	0	0,0	11	21,6	7	13,7	33	64,7	0	0,0	51	100,0
2017/2018	0	0,0	21	46,7	0	0,0	24	53,3	0	0,0	45	100,0



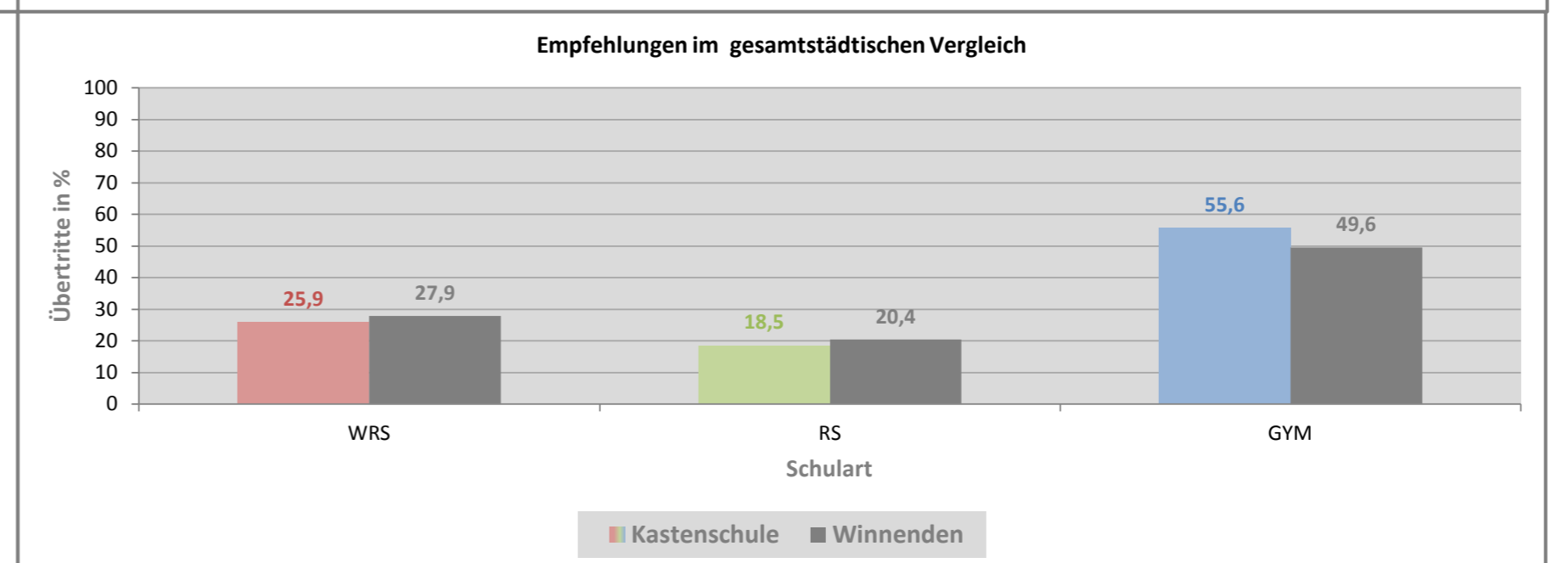
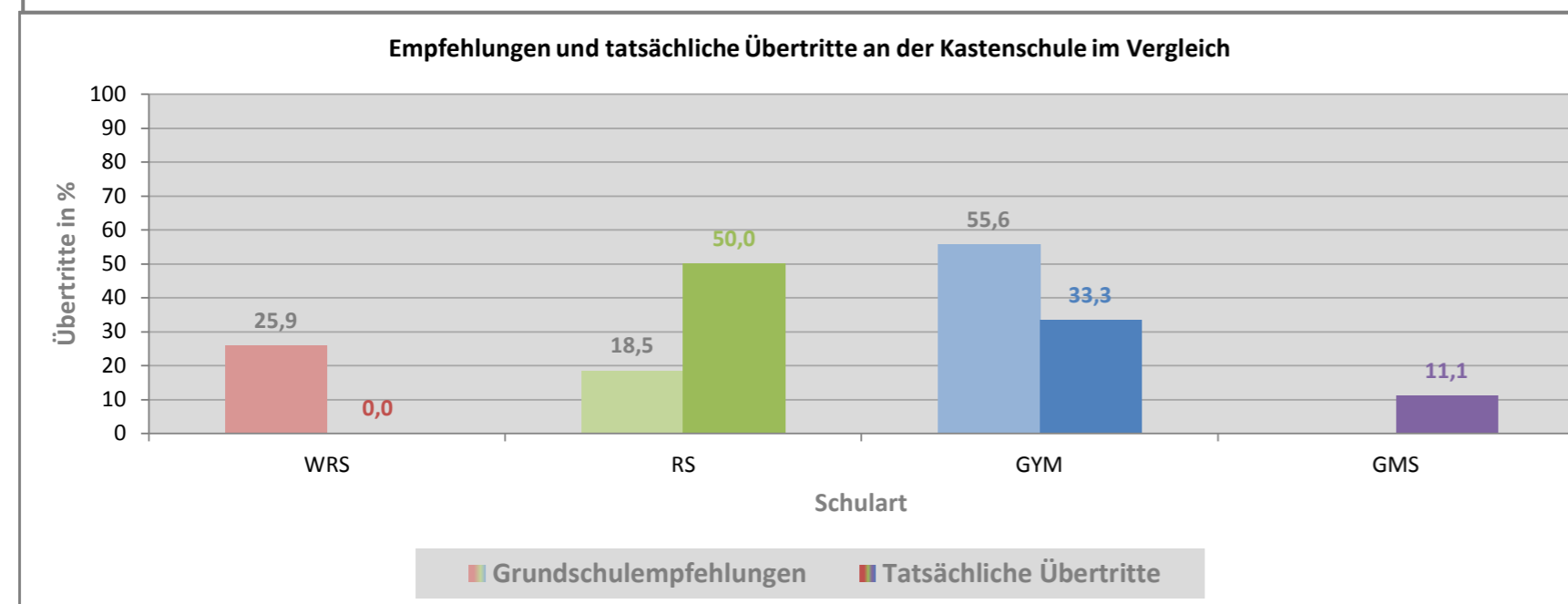
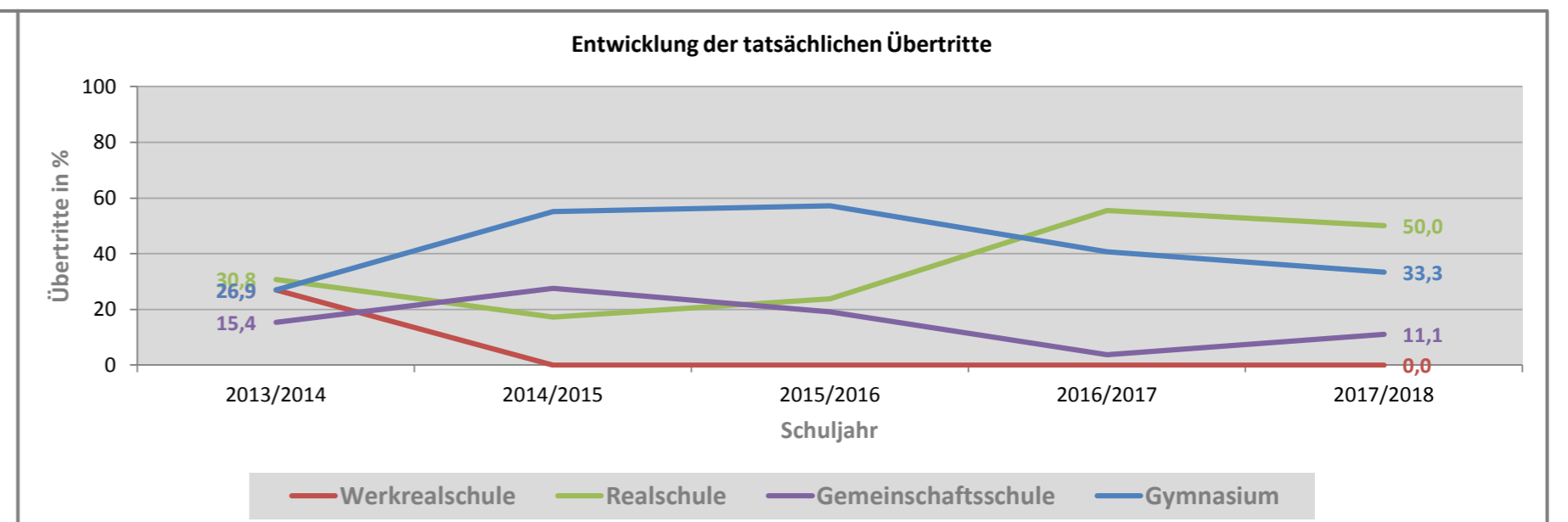
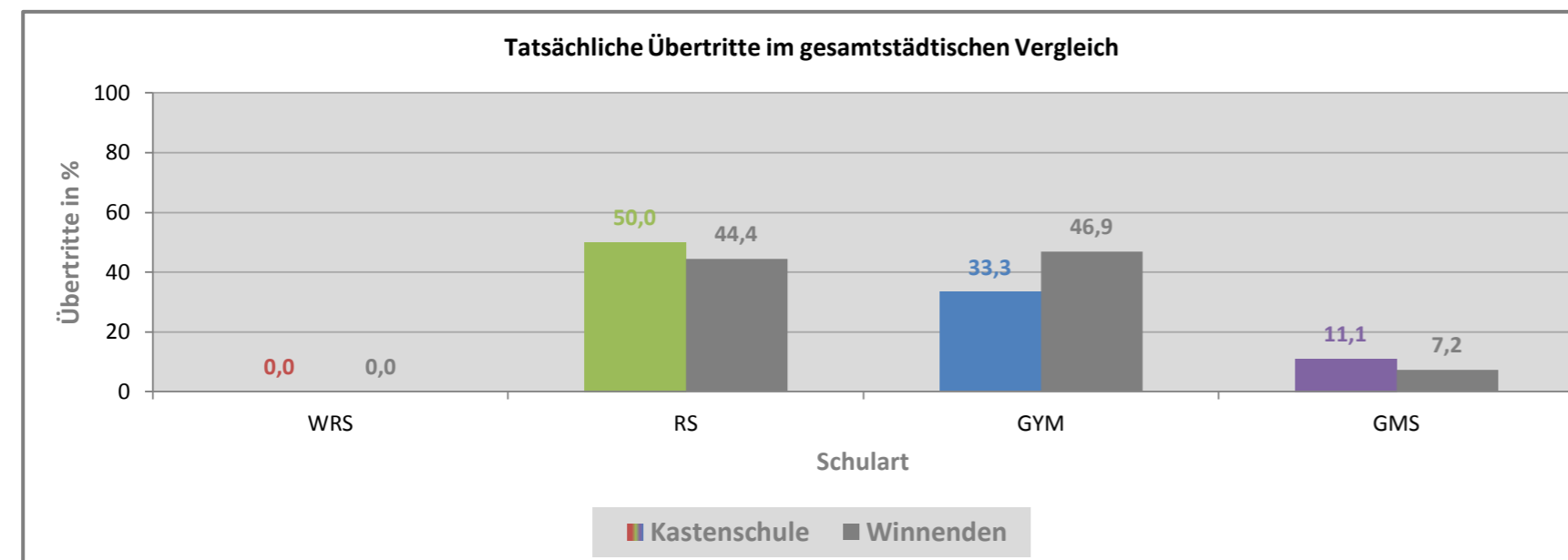
Schule **Kastenschule**

Absolute Übertritte zum aktuellen Schuljahr

Übertritte aus Grundschule	Werkrealschule				Realschule				Gemeinschaftsschule				Gymnasium				Sonstige Schularten			GESAMT				
	Gesamt	Deutsche ohne Migrations-hintergrund	Deutsche mit Migrations-hintergrund	Nicht deutsch	Gesamt	Deutsche ohne Migrations-hintergrund	Deutsche mit Migrations-hintergrund	Nicht deutsch	Gesamt	Deutsche ohne Migrations-hintergrund	Deutsche mit Migrations-hintergrund	Nicht deutsch	Gesamt	Deutsche ohne Migrations-hintergrund	Deutsche mit Migrations-hintergrund	Nicht deutsch	Gesamt	Deutsche ohne Migrations-hintergrund	Deutsche mit Migrations-hintergrund	Nicht deutsch				
Kastenschule	0	0	0	0	9	3	6	0	2	1	0	1	6	6	0	0	1	1	0	0	18	11	6	1

Entwicklung der Übertritte

Übertritte zum Schuljahr	Werkrealschule		Realschule		Gemeinschaftsschule		Gymnasium		Sonstige Schularten		GESAMT	
	Gesamt	%	Gesamt	%	Gesamt	%	Gesamt	%	Gesamt	%	Gesamt	%
2013/2014	7	26,9	8	30,8	4	15,4	7	26,9	0	0,0	26	100,0
2014/2015	0	0,0	5	17,2	8	27,6	16	55,2	0	0,0	29	100,0
2015/2016	0	0,0	5	23,8	4	19,0	12	57,1	0	0,0	21	100,0
2016/2017	0	0,0	15	55,6	1	3,7	11	40,7	0	0,0	27	100,0
2017/2018	0	0,0	9	50,0	2	11,1	6	33,3	1	5,6	18	100,0



Schule **Stöckachschule**

Absolute Übertritte zum aktuellen Schuljahr

Übertritte aus Grundschule	Werkrealschule				Realschule				Gemeinschaftsschule				Gymnasium				Sonstige Schularten			GESAMT				
	Gesamt	Deutsche ohne Migrations-hintergrund	Deutsche mit Migrations-hintergrund	Nicht deutsch	Gesamt	Deutsche ohne Migrations-hintergrund	Deutsche mit Migrations-hintergrund	Nicht deutsch	Gesamt	Deutsche ohne Migrations-hintergrund	Deutsche mit Migrations-hintergrund	Nicht deutsch	Gesamt	Deutsche ohne Migrations-hintergrund	Deutsche mit Migrations-hintergrund	Nicht deutsch	Gesamt	Deutsche ohne Migrations-hintergrund	Deutsche mit Migrations-hintergrund	Nicht deutsch				
Stöckachschule	0	0	0	0	20	14	2	4	5	4	0	1	30	26	0	4	1	1	0	0	56	45	2	9

Entwicklung der Übertritte

Übertritte zum Schuljahr	Werkrealschule		Realschule		Gemeinschaftsschule		Gymnasium		Sonstige Schularten		GESAMT	
	Gesamt	%	Gesamt	%	Gesamt	%	Gesamt	%	Gesamt	%	Gesamt	%
2013/2014	9	12,5	39	54,2	4	5,6	20	27,8	0	0,0	72	100,0
2014/2015	0	0,0	21	30,4	12	17,4	36	52,2	0	0,0	69	100,0
2015/2016	0	0,0	27	44,3	18	29,5	13	21,3	3	4,9	61	100,0
2016/2017	0	0,0	23	35,9	12	18,8	28	43,8	1	1,6	64	100,0
2016/2017	0	0,0	20	35,7	5	8,9	30	53,6	1	1,8	56	100,0

