

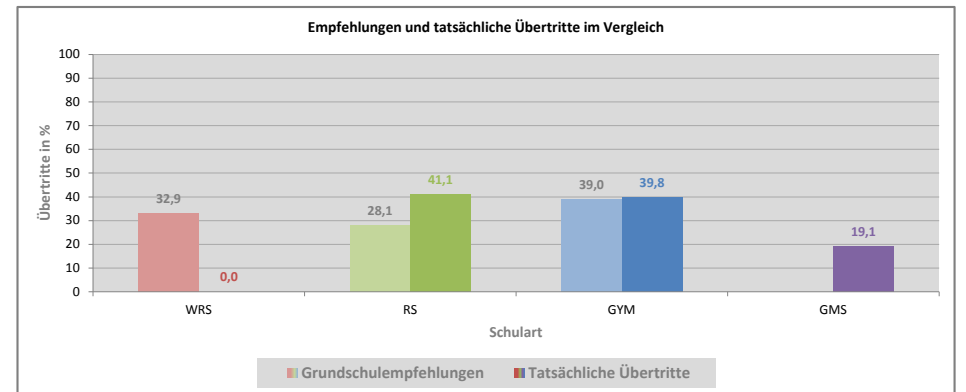
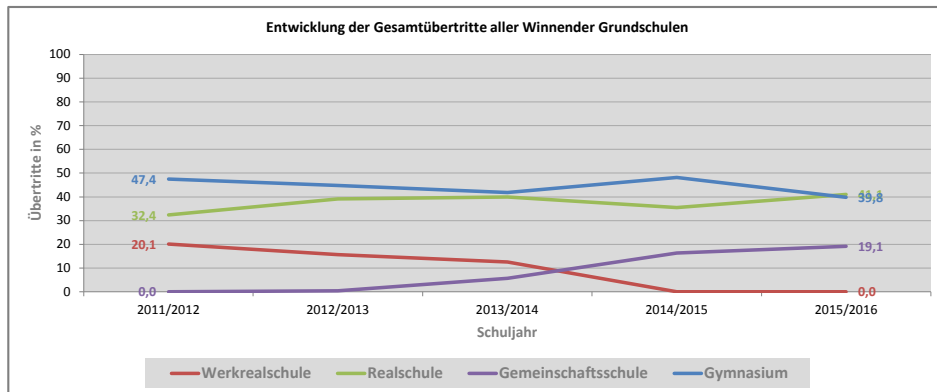
Winnender Grundschulen Gesamt

Absolute Übertritte der Grundschulen

Übertritte aus Grundschulen	Werkrealschule				Realschule				Gemeinschaftsschule				Gymnasium				Sonstige Schularten				Gesamt			
	Gesamt	Deutsche ohne Migrationshintergrund	Deutsche mit Migrationshintergrund	Nicht deutsch	Gesamt	Deutsche ohne Migrationshintergrund	Deutsche mit Migrationshintergrund	Nicht deutsch	Gesamt	Deutsche ohne Migrationshintergrund	Deutsche mit Migrationshintergrund	Nicht deutsch	Gesamt	Deutsche ohne Migrationshintergrund	Deutsche mit Migrationshintergrund	Nicht deutsch	Gesamt	Deutsche ohne Migrationshintergrund	Deutsche mit Migrationshintergrund	Nicht deutsch	Gesamt	Deutsche ohne Migrationshintergrund	Deutsche mit Migrationshintergrund	Nicht deutsch
GS Breuningsweiler	0	0	0	0	3	3	0	0	1	1	0	0	5	5	0	0	0	0	0	0	9	9	0	0
GS Birkmannsweiler	0	0	0	0	11	8	0	3	4	0	1	3	7	7	0	0	0	0	0	0	22	15	1	6
GS Hertmannsweiler	0	0	0	0	8	6	1	1	2	2	0	0	10	10	0	0	0	0	0	0	20	18	1	1
GS Höfen	0	0	0	0	12	12	0	0	2	2	0	0	4	3	1	0	0	0	0	0	18	17	1	0
GS Hungerberg	0	0	0	0	15	14	0	1	2	2	0	0	17	16	0	1	0	0	0	0	34	32	0	2
GS Schelmenholz	0	0	0	0	20	7	9	4	14	7	5	2	30	24	5	1	0	0	0	0	64	38	19	7
Kastenschule	0	0	0	0	5	2	2	1	4	2	1	1	12	8	3	1	0	0	0	0	21	12	6	3
Stöckachschule	0	0	0	0	27	16	5	6	18	5	4	9	13	6	2	5	0	0	0	0	58	27	11	20
<b>Übertritte gesamt</b>	<b>0</b>	<b>0</b>	<b>0</b>	<b>0</b>	<b>101</b>	<b>68</b>	<b>17</b>	<b>16</b>	<b>47</b>	<b>21</b>	<b>11</b>	<b>15</b>	<b>98</b>	<b>79</b>	<b>11</b>	<b>8</b>	<b>0</b>	<b>0</b>	<b>0</b>	<b>0</b>	<b>246</b>	<b>168</b>	<b>39</b>	<b>39</b>

Entwicklung der Übertritte

Übertritte zum Schuljahr	Werkrealschule		Realschule		Gemeinschaftsschule		Gymnasium		Sonstige Schularten		Gesamt	
	Gesamt	%	Gesamt	%	Gesamt	%	Gesamt	%	Gesamt	%	Gesamt	%
2011/2012	59	20,1	95	32,4	0	0,0	139	47,4	0	0,0	293	100,0
2012/2013	38	15,6	95	39,1	1	0,4	109	44,9	0	0,0	243	100,0
2013/2014	35	12,5	112	40,0	16	5,7	117	41,8	0	0,0	280	100,0
2014/2015	0	0,0	89	35,5	41	16,3	121	48,2	0	0,0	251	100,0
2015/2016	0	0,0	101	41,1	47	19,1	98	39,8	0	0,0	246	100,0

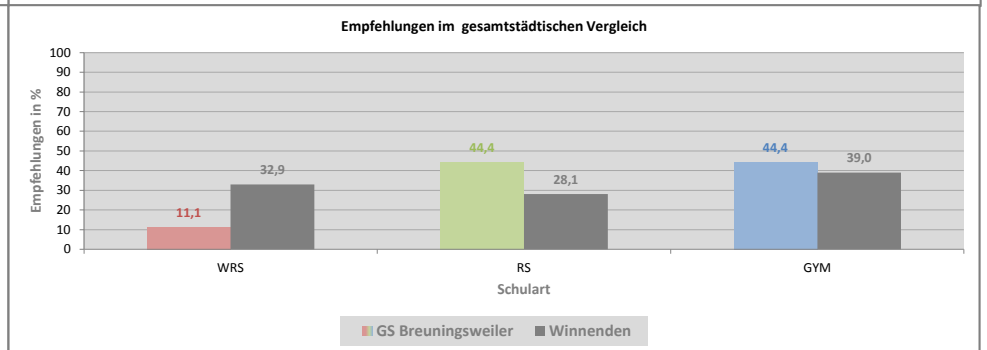
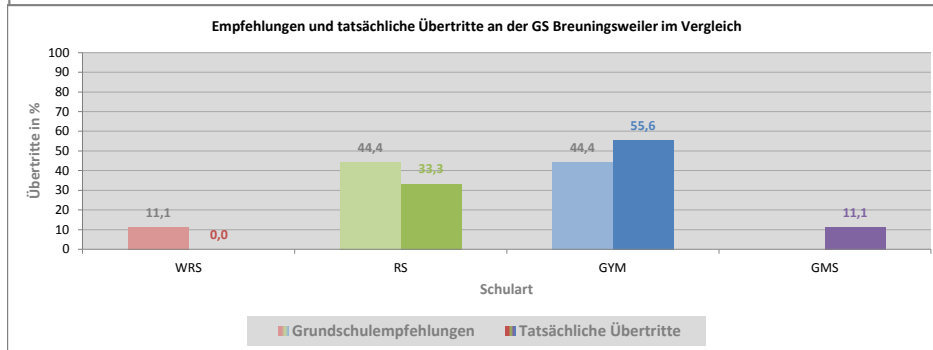
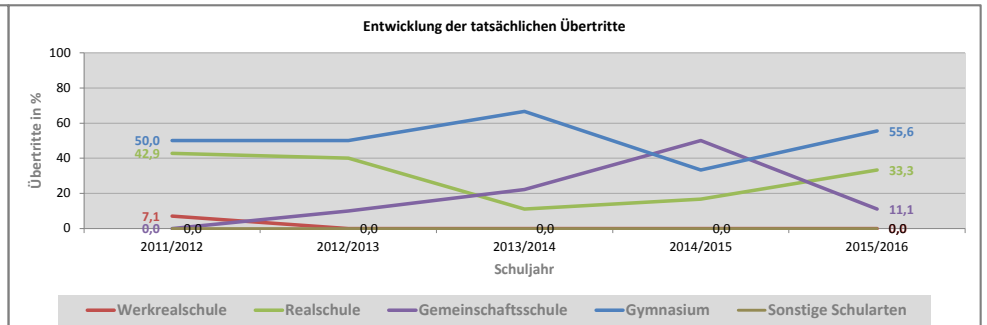
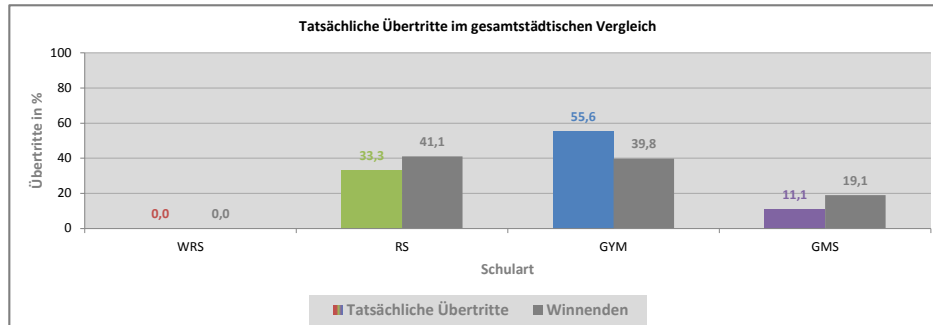


Absolute Übertritte zum aktuellen Schuljahr

Übertritte aus Grundschule	Werkrealschule				Realschule				Gemeinschaftsschule				Gymnasium				Sonstige Schularten				GESAMT			
	Gesamt	Deutsche ohne Migrations-hintergrund	Deutsche mit Migrations-hintergrund	Nicht deutsch	Gesamt	Deutsche ohne Migrations-hintergrund	Deutsche mit Migrations-hintergrund	Nicht deutsch	Gesamt	Deutsche ohne Migrations-hintergrund	Deutsche mit Migrations-hintergrund	Nicht deutsch	Gesamt	Deutsche ohne Migrations-hintergrund	Deutsche mit Migrations-hintergrund	Nicht deutsch	Gesamt	Deutsche ohne Migrations-hintergrund	Deutsche mit Migrations-hintergrund	Nicht deutsch	Gesamt	Deutsche ohne Migrations-hintergrund	Deutsche mit Migrations-hintergrund	Nicht deutsch
GS Breuningsweiler	0	0	0	0	3	3	0	0	1	1	0	0	5	5	0	0	0	0	0	0	9	9	0	0

Entwicklung der Übertritte

Übertritte zum Schuljahr	Werkrealschule		Realschule		Gemeinschaftsschule		Gymnasium		Sonstige Schularten		GESAMT	
	Gesamt	%	Gesamt	%	Gesamt	%	Gesamt	%	Gesamt	%	Gesamt	%
2011/2012	1	7,1	6	42,9	0	0,0	7	50,0	0	0,0	14	100,0
2012/2013	0	0,0	4	40,0	1	10,0	5	50,0	0	0,0	10	100,0
2013/2014	0	0,0	1	11,1	2	22,2	6	66,7	0	0,0	9	100,0
2014/2015	0	0,0	1	16,7	3	50,0	2	33,3	0	0,0	6	100,0
2015/2016	0	0,0	3	33,3	1	11,1	5	55,6	0	0,0	9	100,0

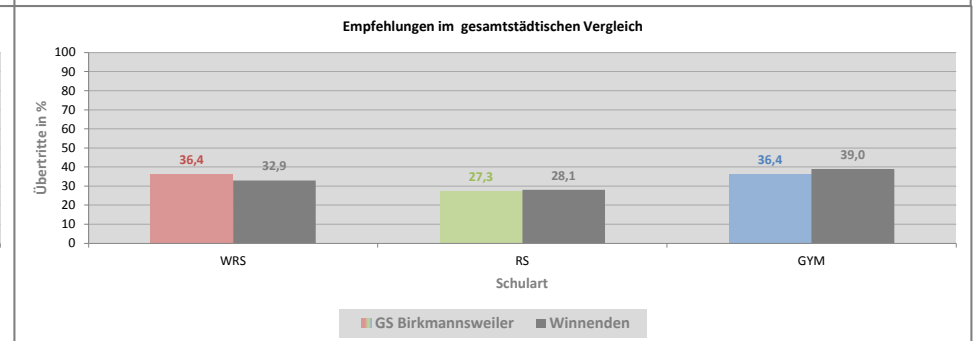
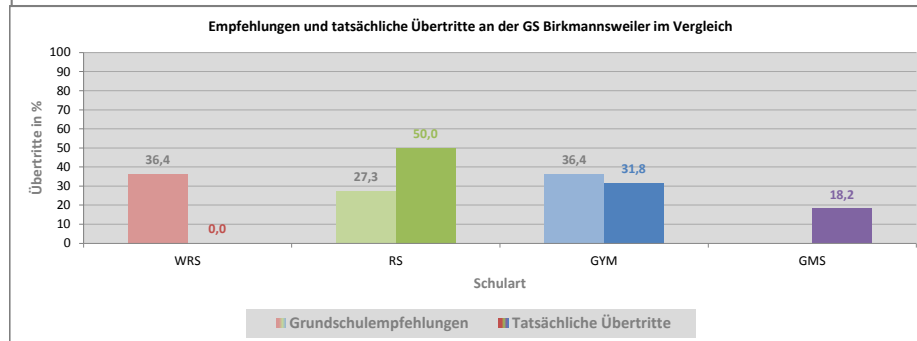
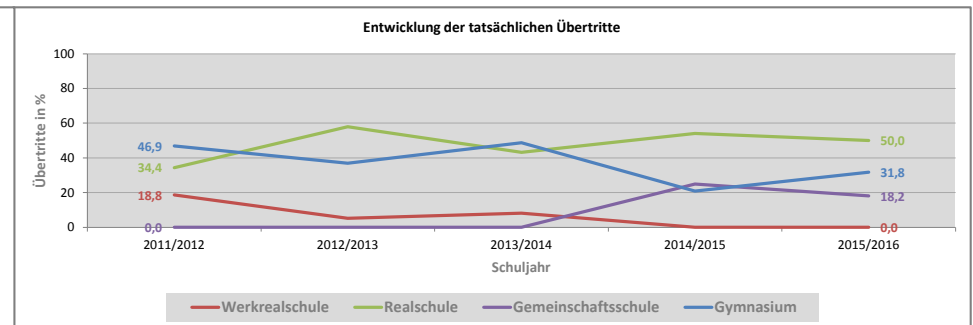
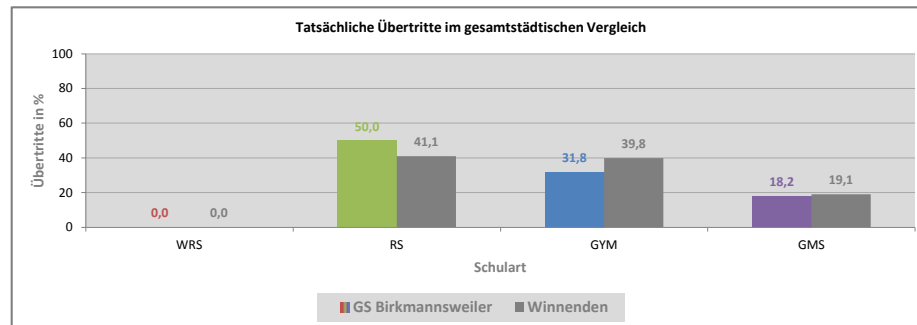


**Absolute Übertritte zum aktuellen Schuljahr**

Übertritte aus Grundschule	Werkrealschule				Realschule				Gemeinschaftsschule				Gymnasium				Sonstige Schularten				GESAMT				
	Gesamt	Deutsche ohne Migrations-hintergrund	Deutsche mit Migrations-hintergrund	Nicht deutsch	Gesamt	Deutsche ohne Migrations-hintergrund	Deutsche mit Migrations-hintergrund	Nicht deutsch	Gesamt	Deutsche ohne Migrations-hintergrund	Deutsche mit Migrations-hintergrund	Nicht deutsch	Gesamt	Deutsche ohne Migrations-hintergrund	Deutsche mit Migrations-hintergrund	Nicht deutsch	Gesamt	Deutsche ohne Migrations-hintergrund	Deutsche mit Migrations-hintergrund	Nicht deutsch	Gesamt	Deutsche ohne Migrations-hintergrund	Deutsche mit Migrations-hintergrund	Nicht deutsch	
GS Birkmannsweiler	0	0	0	0	11	8	0	3	4	0	1	3	7	7	0	0	0	0	0	0	0	22	15	1	6

**Entwicklung der Übertritte**

Übertritte zum Schuljahr	Werkrealschule		Realschule		Gemeinschaftsschule		Gymnasium		Sonstige Schularten		GESAMT	
	Gesamt	%	Gesamt	%	Gesamt	%	Gesamt	%	Gesamt	%	Gesamt	%
2011/2012	6	18,8	11	34,4	0	0,0	15	46,9	0	0,0	32	100,0
2012/2013	1	5,3	11	57,9	0	0,0	7	36,8	0	0,0	19	100,0
2013/2014	3	8,1	16	43,2	0	0,0	18	48,6	0	0,0	37	100,0
2014/2015	0	0,0	13	54,2	6	25,0	5	20,8	0	0,0	24	100,0
2015/2016	0	0,0	11	50,0	4	18,2	7	31,8	0	0,0	22	100,0

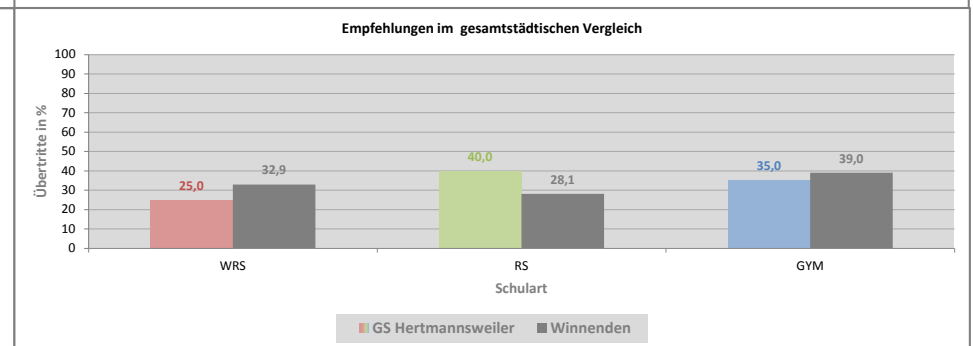
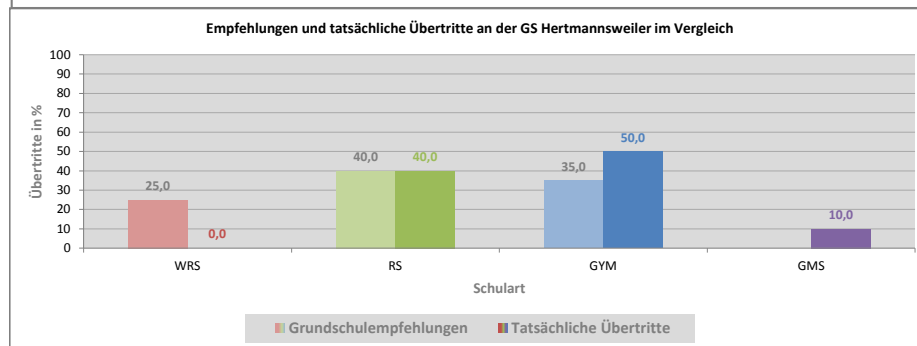
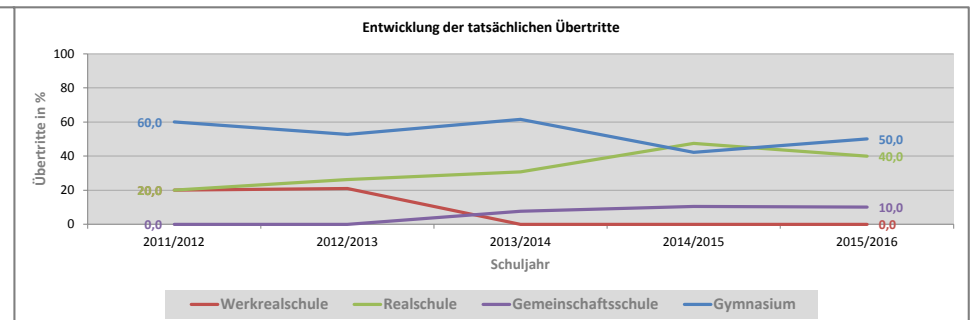
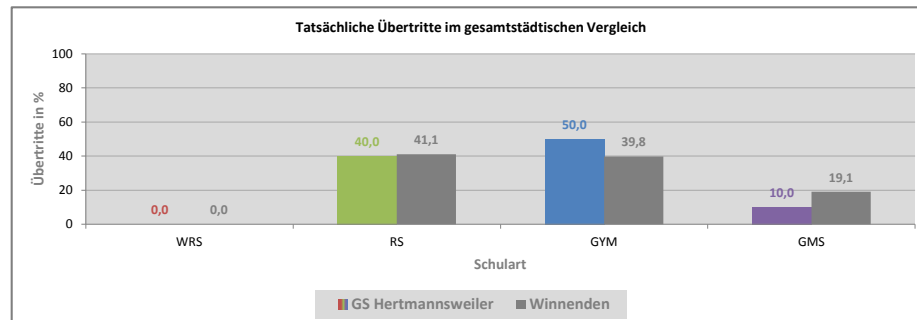


**Absolute Übertritte zum aktuellen Schuljahr**

Übertritte aus Grundschule	Werkrealschule				Realschule				Gemeinschaftsschule				Gymnasium				Sonstige Schularten				GESAMT			
	Gesamt	Deutsche ohne Migrations-hintergrund	Deutsche mit Migrations-hintergrund	Nicht deutsch	Gesamt	Deutsche ohne Migrations-hintergrund	Deutsche mit Migrations-hintergrund	Nicht deutsch	Gesamt	Deutsche ohne Migrations-hintergrund	Deutsche mit Migrations-hintergrund	Nicht deutsch	Gesamt	Deutsche ohne Migrations-hintergrund	Deutsche mit Migrations-hintergrund	Nicht deutsch	Gesamt	Deutsche ohne Migrations-hintergrund	Deutsche mit Migrations-hintergrund	Nicht deutsch	Gesamt	Deutsche ohne Migrations-hintergrund	Deutsche mit Migrations-hintergrund	Nicht deutsch
GS Hertmannsweiler	0	0	0	0	8	6	1	1	2	2	0	0	10	10	0	0	0	0	0	0	20	18	1	1

**Entwicklung der Übertritte**

Übertritte zum Schuljahr	Werkrealschule		Realschule		Gemeinschaftsschule		Gymnasium		Sonstige Schularten		GESAMT	
	Gesamt	%	Gesamt	%	Gesamt	%	Gesamt	%	Gesamt	%	Gesamt	%
2011/2012	5	20,0	5	20,0	0	0,0	15	60,0	0	0,0	25	100,0
2012/2013	4	21,1	5	26,3	0	0,0	10	52,6	0	0,0	19	100,0
2013/2014	0	0,0	4	30,8	1	7,7	8	61,5	0	0,0	13	100,0
2014/2015	0	0,0	9	47,4	2	10,5	8	42,1	0	0,0	19	100,0
2015/2016	0	0,0	8	40,0	2	10,0	10	50,0	0	0,0	20	100,0

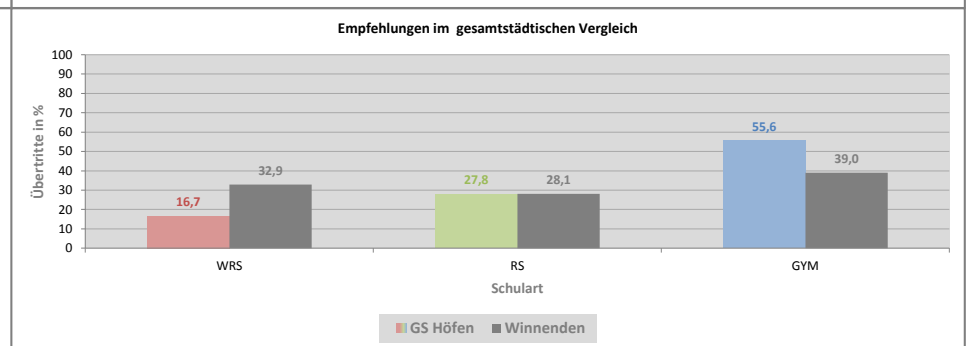
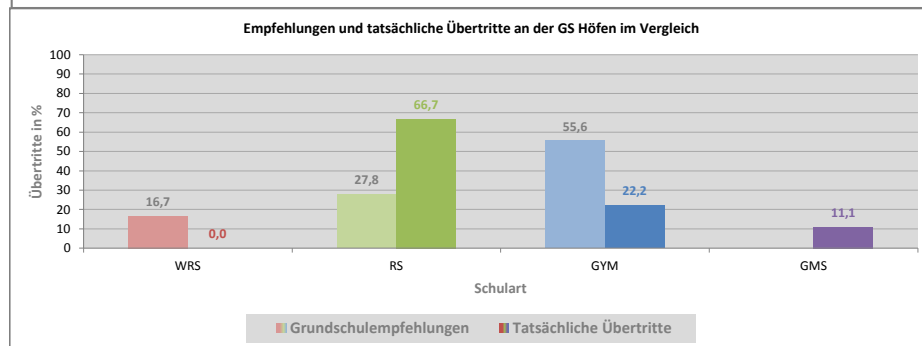
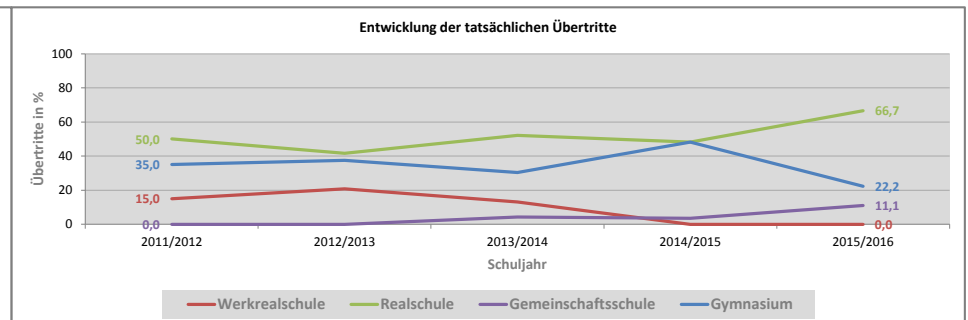
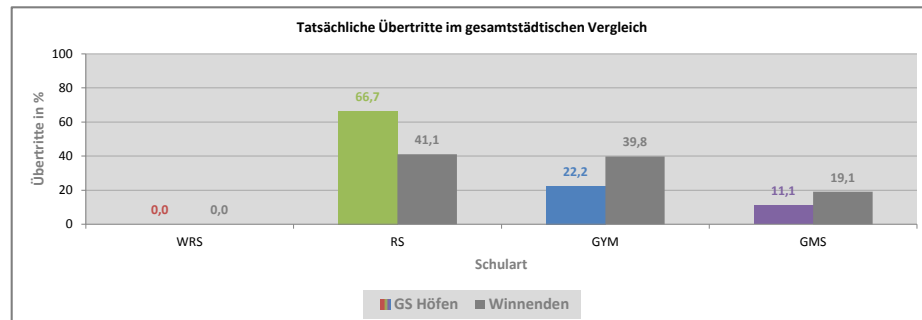


**Absolute Übertritte zum aktuellen Schuljahr**

Übertritte aus Grundschule	Werkrealschule				Realschule				Gemeinschaftsschule				Gymnasium				Sonstige Schularten				GESAMT			
	Gesamt	Deutsche ohne Migrations-hintergrund	Deutsche mit Migrations-hintergrund	Nicht deutsch	Gesamt	Deutsche ohne Migrations-hintergrund	Deutsche mit Migrations-hintergrund	Nicht deutsch	Gesamt	Deutsche ohne Migrations-hintergrund	Deutsche mit Migrations-hintergrund	Nicht deutsch	Gesamt	Deutsche ohne Migrations-hintergrund	Deutsche mit Migrations-hintergrund	Nicht deutsch	Gesamt	Deutsche ohne Migrations-hintergrund	Deutsche mit Migrations-hintergrund	Nicht deutsch	Gesamt	Deutsche ohne Migrations-hintergrund	Deutsche mit Migrations-hintergrund	Nicht deutsch
GS Höfen	0	0	0	0	12	12	0	0	2	2	0	0	4	3	1	0	0	0	0	0	18	17	1	0

**Entwicklung der Übertritte**

Übertritte zum Schuljahr	Werkrealschule		Realschule		Gemeinschaftsschule		Gymnasium		Sonstige Schularten		GESAMT	
	Gesamt	%	Gesamt	%	Gesamt	%	Gesamt	%	Gesamt	%	Gesamt	%
2011/2012	3	15,0	10	50,0	0	0,0	7	35,0	0	0,0	20	100,0
2012/2013	5	20,8	10	41,7	0	0,0	9	37,5	0	0,0	24	100,0
2013/2014	3	13,0	12	52,2	1	4,3	7	30,4	0	0,0	23	100,0
2014/2015	0	0,0	14	48,3	1	3,4	14	48,3	0	0,0	29	100,0
2015/2016	0	0,0	12	66,7	2	11,1	4	22,2	0	0,0	18	100,0

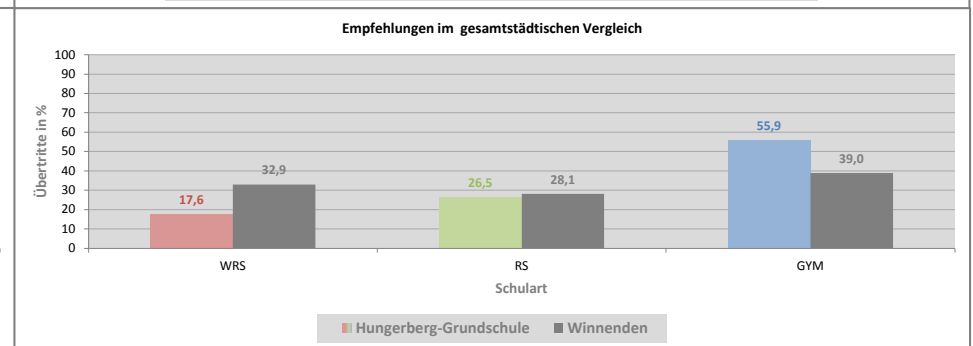
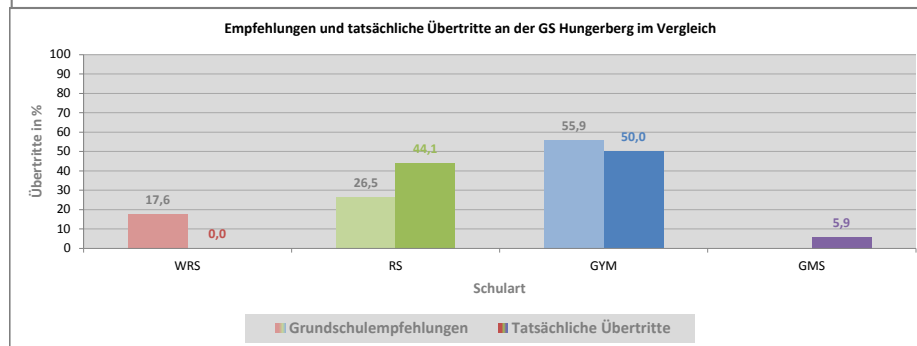
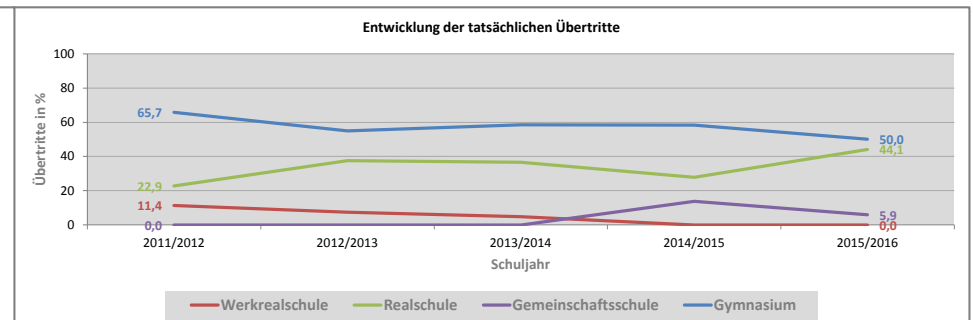
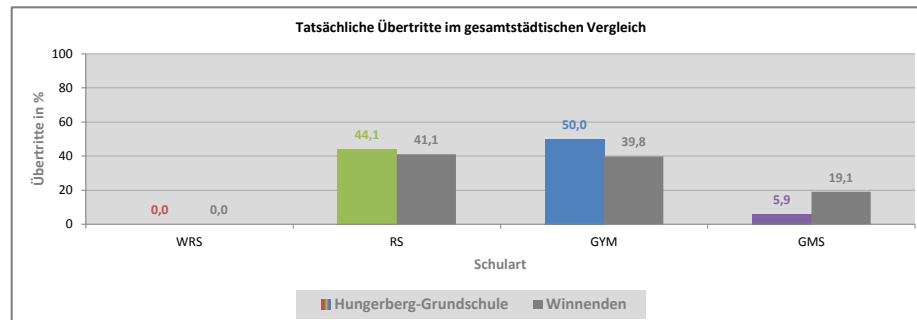


**Absolute Übertritte zum aktuellen Schuljahr**

Übertritte aus Grundschule	Werkrealschule				Realschule				Gemeinschaftsschule				Gymnasium				Sonstige Schularten				GESAMT			
	Gesamt	Deutsche ohne Migrations-hintergrund	Deutsche mit Migrations-hintergrund	Nicht deutsch	Gesamt	Deutsche ohne Migrations-hintergrund	Deutsche mit Migrations-hintergrund	Nicht deutsch	Gesamt	Deutsche ohne Migrations-hintergrund	Deutsche mit Migrations-hintergrund	Nicht deutsch	Gesamt	Deutsche ohne Migrations-hintergrund	Deutsche mit Migrations-hintergrund	Nicht deutsch	Gesamt	Deutsche ohne Migrations-hintergrund	Deutsche mit Migrations-hintergrund	Nicht deutsch	Gesamt	Deutsche ohne Migrations-hintergrund	Deutsche mit Migrations-hintergrund	Nicht deutsch
Hungerberg-Grundschule	0	0	0	0	15	14	0	1	2	2	0	0	17	16	0	1	0	0	0	0	34	32	0	2

**Entwicklung der Übertritte**

Übertritte zum Schuljahr	Werkrealschule		Realschule		Gemeinschaftsschule		Gymnasium		Sonstige Schularten		GESAMT	
	Gesamt	%	Gesamt	%	Gesamt	%	Gesamt	%	Gesamt	%	Gesamt	%
2011/2012	4	11,4	8	22,9	0	0,0	23	65,7	0	0,0	35	100,0
2012/2013	3	7,5	15	37,5	0	0,0	22	55,0	0	0,0	40	100,0
2013/2014	2	4,9	15	36,6	0	0,0	24	58,5	0	0,0	41	100,0
2014/2015	0	0,0	10	27,8	5	13,9	21	58,3	0	0,0	36	100,0
2015/2016	0	0,0	15	44,1	2	5,9	17	50,0	0	0,0	34	100,0

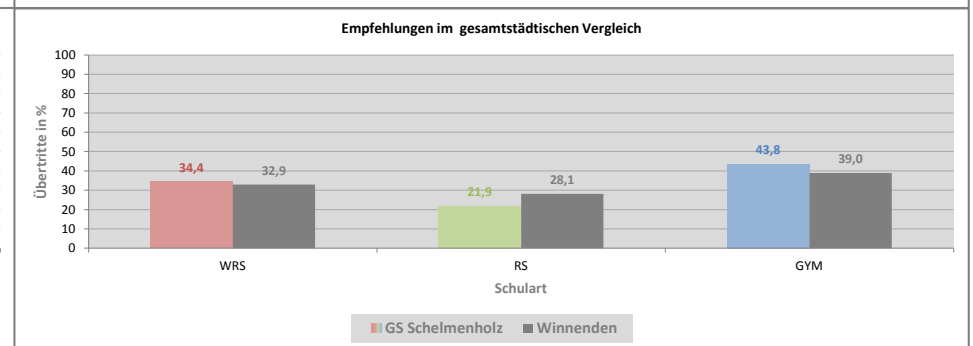
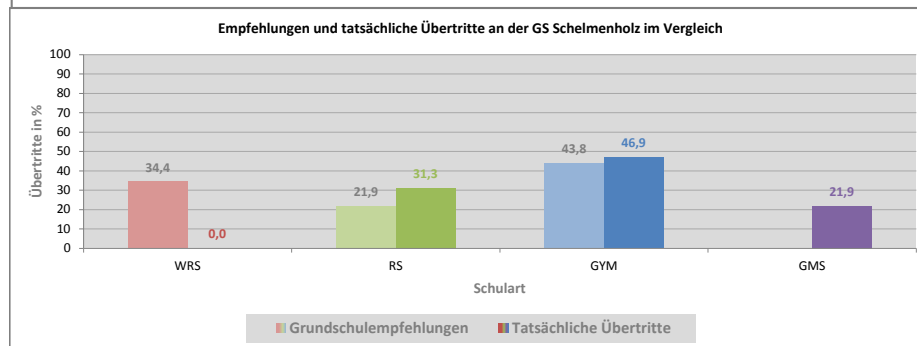
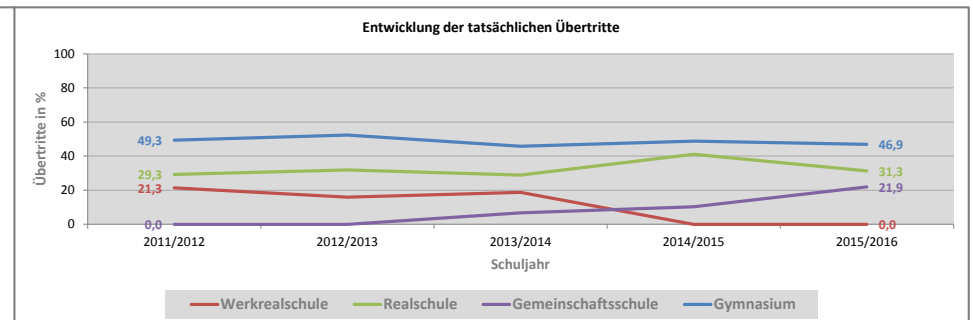
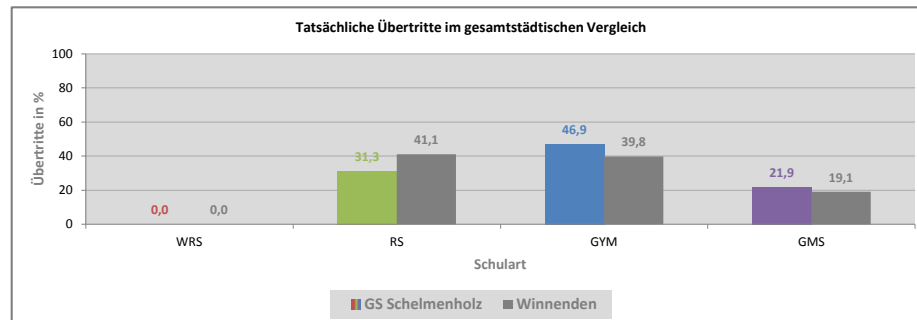


**Absolute Übertritte zum aktuellen Schuljahr**

Übertritte aus Grundschule	Werkrealschule				Realschule				Gemeinschaftsschule				Gymnasium				Sonstige Schularten				GESAMT			
	Gesamt	Deutsche ohne Migrations-hintergrund	Deutsche mit Migrations-hintergrund	Nicht deutsch	Gesamt	Deutsche ohne Migrations-hintergrund	Deutsche mit Migrations-hintergrund	Nicht deutsch	Gesamt	Deutsche ohne Migrations-hintergrund	Deutsche mit Migrations-hintergrund	Nicht deutsch	Gesamt	Deutsche ohne Migrations-hintergrund	Deutsche mit Migrations-hintergrund	Nicht deutsch	Gesamt	Deutsche ohne Migrations-hintergrund	Deutsche mit Migrations-hintergrund	Nicht deutsch	Gesamt	Deutsche ohne Migrations-hintergrund	Deutsche mit Migrations-hintergrund	Nicht deutsch
GS Schelmenholz	0	0	0	0	20	7	9	4	14	7	5	2	30	24	5	1	0	0	0	0	64	38	19	7

**Entwicklung der Übertritte**

Übertritte zum Schuljahr	Werkrealschule		Realschule		Gemeinschaftsschule		Gymnasium		Sonstige Schularten		GESAMT	
	Gesamt	%	Gesamt	%	Gesamt	%	Gesamt	%	Gesamt	%	Gesamt	%
2011/2012	16	21,3	22	29,3	0	0,0	37	49,3	0	0,0	75	100,0
2012/2013	7	15,9	14	31,8	0	0,0	23	52,3	0	0,0	44	100,0
2013/2014	11	18,6	17	28,8	4	6,8	27	45,8	0	0,0	59	100,0
2014/2015	0	0,0	16	41,0	4	10,3	19	48,7	0	0,0	39	100,0
2015/2016	0	0,0	20	31,3	14	21,9	30	46,9	0	0,0	64	100,0



# Übertritte zum Schuljahr 2015/2016

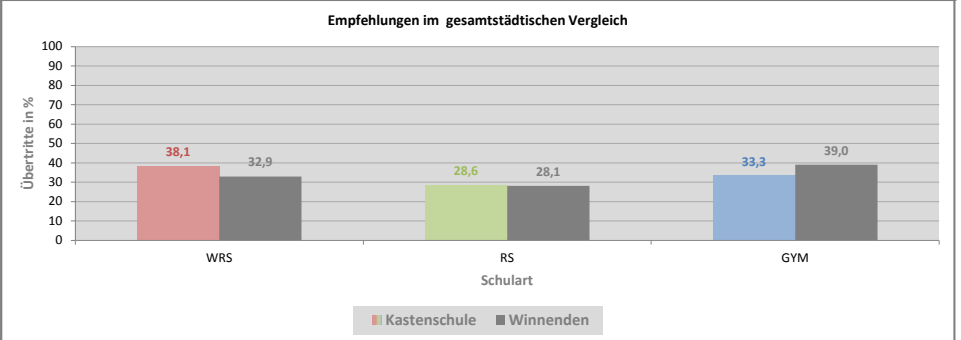
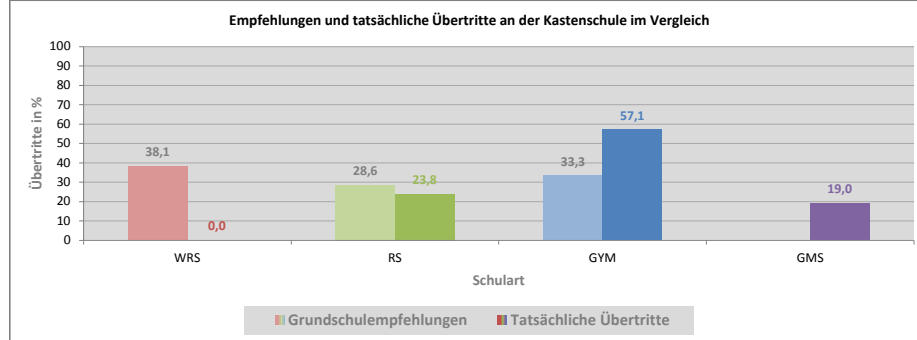
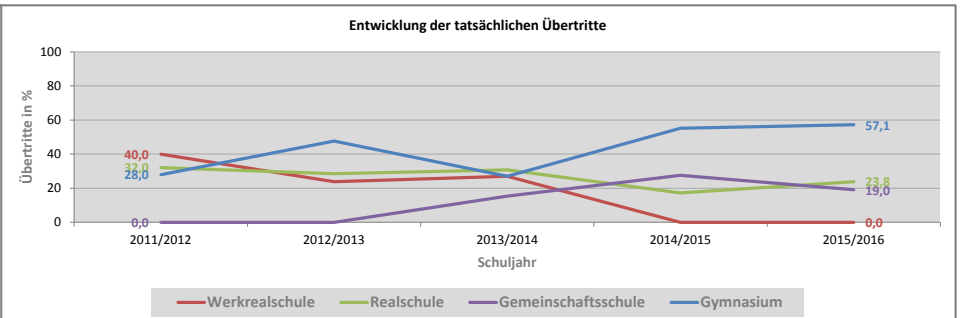
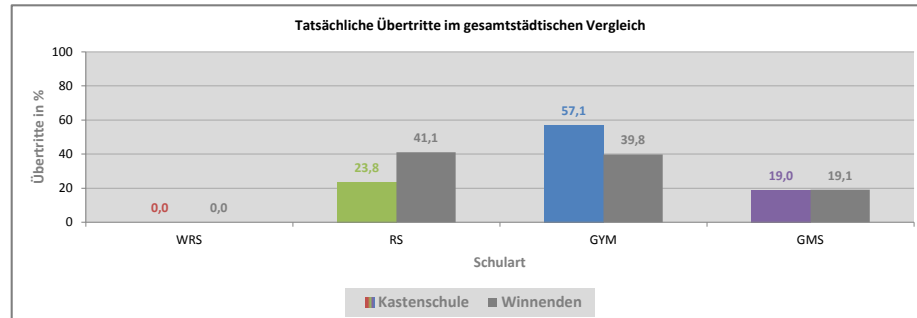
Schule **Kastenschule**

## Absolute Übertritte zum aktuellen Schuljahr

Übertritte aus Grundschule	Werkrealschule				Realschule				Gemeinschaftsschule				Gymnasium				Sonstige Schularten				GESAMT			
	Gesamt	Deutsche ohne Migrations-hintergrund	Deutsche mit Migrations-hintergrund	Nicht deutsch	Gesamt	Deutsche ohne Migrations-hintergrund	Deutsche mit Migrations-hintergrund	Nicht deutsch	Gesamt	Deutsche ohne Migrations-hintergrund	Deutsche mit Migrations-hintergrund	Nicht deutsch	Gesamt	Deutsche ohne Migrations-hintergrund	Deutsche mit Migrations-hintergrund	Nicht deutsch	Gesamt	Deutsche ohne Migrations-hintergrund	Deutsche mit Migrations-hintergrund	Nicht deutsch	Gesamt	Deutsche ohne Migrations-hintergrund	Deutsche mit Migrations-hintergrund	Nicht deutsch
Kastenschule	0	0	0	0	5	2	2	1	4	2	1	1	12	8	3	1	0	0	0	0	21	12	6	3

## Entwicklung der Übertritte

Übertritte zum Schuljahr	Werkrealschule		Realschule		Gemeinschaftsschule		Gymnasium		Sonstige Schularten		GESAMT	
	Gesamt	%	Gesamt	%	Gesamt	%	Gesamt	%	Gesamt	%	Gesamt	%
2011/2012	10	40,0	8	32,0	0	0,0	7	28,0	0	0,0	25	100,0
2012/2013	5	23,8	6	28,6	0	0,0	10	47,6	0	0,0	21	100,0
2013/2014	7	26,9	8	30,8	4	15,4	7	26,9	0	0,0	26	100,0
2014/2015	0	0,0	5	17,2	8	27,6	16	55,2	0	0,0	29	100,0
2015/2016	0	0,0	5	23,8	4	19,0	12	57,1	0	0,0	21	100,0





Schule **Stöckachschule**

**Absolute Übertritte zum aktuellen Schuljahr**

Übertritte aus Grundschule	Werkrealschule				Realschule				Gemeinschaftsschule				Gymnasium				Sonstige Schularten				GESAMT			
	Gesamt	Deutsche ohne Migrations-hintergrund	Deutsche mit Migrations-hintergrund	Nicht deutsch	Gesamt	Deutsche ohne Migrations-hintergrund	Deutsche mit Migrations-hintergrund	Nicht deutsch	Gesamt	Deutsche ohne Migrations-hintergrund	Deutsche mit Migrations-hintergrund	Nicht deutsch	Gesamt	Deutsche ohne Migrations-hintergrund	Deutsche mit Migrations-hintergrund	Nicht deutsch	Gesamt	Deutsche ohne Migrations-hintergrund	Deutsche mit Migrations-hintergrund	Nicht deutsch	Gesamt	Deutsche ohne Migrations-hintergrund	Deutsche mit Migrations-hintergrund	Nicht deutsch
Stöckachschule	0	0	0	0	27	16	5	6	18	5	4	9	13	6	2	5	0	0	0	0	58	27	11	20

**Entwicklung der Übertritte**

Übertritte zum Schuljahr	Werkrealschule		Realschule		Gemeinschaftsschule		Gymnasium		Sonstige Schularten		GESAMT	
	Gesamt	%	Gesamt	%	Gesamt	%	Gesamt	%	Gesamt	%	Gesamt	%
2011/2012	14	20,9	25	37,3	0	0,0	28	41,8	0	0,0	67	100,0
2012/2013	13	19,7	30	45,5	0	0,0	23	34,8	0	0,0	66	100,0
2013/2014	9	12,5	39	54,2	4	5,6	20	27,8	0	0,0	72	100,0
2014/2015	0	0,0	21	30,4	12	17,4	36	52,2	0	0,0	69	100,0
2015/2016	0	0,0	27	46,6	18	31,0	13	22,4	0	0,0	58	100,0

